

Документ подписан простой электронной подписью
Информация о владельце:
ФИО: Баламирзоев Назим Лиодинович
Должность: И.о. ректора
Дата подписания: 09.06.2023 16:23:59
Уникальный программный ключ:
2a04bb882d7edb71479cb266eb4aaaedebee849

Министерство науки и высшего образования РФ

Федеральное государственное бюджетное образовательное учреждение
высшего образования

«Дагестанский государственный технический университет»

РАБОЧАЯ ПРОГРАММА ДИСЦИПЛИНЫ (МОДУЛЯ)

Дисциплина Иностранный язык
наименование дисциплины по ОПОП

для направления 23.03.01 - «Технология транспортных процессов»
код и полное наименование направления (специальности)


по профилю «Организация и безопасность движения»


факультет Права и управления на транспорте
наименование факультета, где ведется дисциплина

кафедра иностранных языков
наименование кафедры, за которой закреплена дисциплина


Форма обучения очная, заочная курс 1,2 семестр (ы) 1-3
очная, очно-заочная, заочная

Программа составлена в соответствии с требованиями ФГОС ВО по направлению 23.03.01 – «Технология транспортных процессов» с учетом рекомендаций и ОПОП ВО по направлению и профилю подготовки «Организация и безопасность движения»

Разработчик  Ахмедова З.Т., ст. преподаватель кафедры
« 06 » 09 2021 г.


Зав. кафедрой, за которой закреплена дисциплина (модуль)
 Абуева Н.Н., к.филол.н., профессор
« 14 » 09 2021 г.

Программа одобрена на заседании выпускающей кафедры ОиБД от 21.09.21г. года, протокол № 2.

Зав. выпускающей кафедрой по данному направлению (специальности, профилю)
 Батманов Э.З., к.т.н., доцент
« 21 » 09 2021 г.

Программа одобрена на заседании Методического совета факультета Права и управления на транспорте от 22.09.21 года, протокол № 1

Председатель Методического совета факультета ПиУТ

 Гусейнов Р.В., д.т.н., профессор
« 22 » 09 2021 г.

Декан факультета  Батманов Э.З.

Начальник УО  Магомаева Э.В.

И.о. проректора по УР  Баламирзоев Н.Л.

1. Цели и задачи освоения дисциплины «Иностранный язык»

Изучение иностранного языка в неязыковом вузе направлено на дальнейшее развитие иноязычной коммуникативной компетенции (речевой, языковой, социокультурной, компенсаторной и учебно-познавательной).

Предметом дисциплины являются развитие языковой компетентности студентов в процессе высшего профессионального образования.

Задачи дисциплины:

овладение новыми языковыми средствами, навыками оперирования этими средствами в коммуникативных целях; систематизация языковых знаний, полученных в школе, а также увеличение объёма знаний за счёт информации профессионального характера (в частности, экономической терминологии);

расширение объёма знаний и социокультурной специфики страны/стран изучаемого языка, формирование умений строить своё речевое и неречевое поведение адекватно этой специфике, умений адекватно понимать и интерпретировать лингвокультурные факты;

совершенствование умений выходить из положения в условиях дефицита языковых средств в процессе иноязычного общения;

дальнейшее развитие специальных умений, позволяющих совершенствовать учебную деятельность по овладению иностранным языком, повышать её продуктивность, а также использовать изучаемый язык в целях продолжения образования и самообразования.

2. Место дисциплины в структуре ОПОП

Дисциплина входит в обязательную часть учебного плана. Дисциплина опирается на знания иностранного языка средней школы, предшествует изучению дисциплины «Деловой иностранный язык».

3. Компетенции обучающегося, формируемые в результате освоения дисциплины (модуля)

В результате освоения дисциплины «Иностранный язык» студент должен овладеть следующими компетенциями:

Категория компетенций	Код и наименование компетенции	Индикаторы достижения компетенции
	УК-4 Способен осуществлять деловую коммуникацию в устной и письменной формах на государственном языке Российской Федерации и иностранном языке	УК-4.1. Использует устную и письменную формы деловой коммуникации по русскому и иностранному языкам УК-4.2. Выполняет перевод текстов с иностранного (-ых) на государственный язык и с государственного на иностранный (-ые) язык(и) УК-4.3 Использование современные информационно – коммуникативные средства в различных сферах деятельности

4. Объем и содержание дисциплины (модуля)

Форма обучения	очная	заочная
Общая трудоемкость по дисциплине (ЗЕТ/ в часах)	7/252	7/252
Лекции, час	-	-
Практические занятия, час	102	27
Лабораторные занятия, час	-	-
Самостоятельная работа, час	114	208
Курсовой проект (работа), РГР, семестр	-	-
Зачет (при заочной форме 4 часа отводится на контроль)	Зачет (1,2,3 семестры)	Зачет (8 ч. на контроль)
Часы на экзамен (при очной, очно-заочной формах 1 ЗЕТ – 36 часов, при заочной форме 9 часов отводится на контроль)	1 зет-36 ч. Экзамен	Экзамен (9ч. на контроль)

4.1.Содержание дисциплины (модуля)

№ п/п	Раздел дисциплины, тема лекции и вопросы	Очная форма				Заочная форма			
		ЛК	ПЗ	ЛБ	СР	ЛК	ПЗ	ЛБ	СР
1	<p>1. <u>Буквы и звуки.</u> Буквосочетания ow, aw, ew, ch, sh, ck и их транскрипция.</p> <p>2. Фонетические упражнения.</p> <p>3. <u>Грамматика.</u></p> <ul style="list-style-type: none"> • Повелительное наклонение. • Специальные вопросы с глаголом to be. <p>4. Лексико-грамматический материал.</p>		2		2				1
2	<p>1. <u>Буквы и звуки.</u></p> <ul style="list-style-type: none"> • Связующее г. • Буквосочетания are, ore, ure, ire, ure, ere и их транскрипция. <p>2. Фонетические упражнения.</p> <p>3. <u>Грамматика.</u></p> <ul style="list-style-type: none"> • Глагол to do «делать». • Дополнение. <p>4. Устная тема “Our University” («Наш университет»).</p>		2		2		2		1
3	<p>1. <u>Буквы и звуки.</u> Буквосочетания air, oor, our, ear, eer, ph, ng и их транскрипция.</p> <p>2. Фонетические упражнения.</p> <p>3. <u>Грамматика.</u></p> <ul style="list-style-type: none"> • Падежи имён существительных • Конструкция there is / there are. <p>4. Лексико-грамматический материал.</p>		2		2				1

4	<p>1. <u>Буквы и звуки.</u> Буквосочетания ild, ind, igh, wa, qu и их транскрипция.</p> <p>2. Фонетические упражнения.</p> <p>3. <u>Грамматика.</u></p> <ul style="list-style-type: none"> • Вопросительные и отрицательные предложения со вспомогательным глаголом to do. • The Present Indefinite Tense (Настоящее неопределенное время). <p>4. Лексико-грамматический материал.</p>	2		2				1
5	Подготовка к аттестационной КР	2		2		2		1
6	<p>1. <u>Буквы и звуки.</u> Буквосочетания tch, tion, sion, ssion, sure, ture и их транскрипция.</p> <p>2. Фонетические упражнения.</p> <p>3. <u>Грамматика.</u></p> <ul style="list-style-type: none"> • Обстоятельство. • The Past Indefinite Tense (Прошедшее неопределенное время). <p>4. Лексико-грамматический материал.</p>	2		2				1
7	<p>1. <u>Буквы и звуки.</u> Суффиксы имён существительных: -ment, -ship, -ry, -er, -or, -ism, -ist и их транскрипция.</p> <p>2. Фонетические упражнения.</p> <p>3. <u>Грамматика.</u></p> <ul style="list-style-type: none"> • Образование причастий настоящего времени (Participle I). • Альтернативные вопросы. <p>4. Лексико-грамматический материал</p>	2		2				1
8	<p>1. <u>Буквы и звуки.</u> Суффиксы имён прилагательных -al, -ful, -able, -ible, -ive и их транскрипция</p> <p>2. Фонетические упражнения.</p> <p>3. <u>Грамматика.</u></p> <ul style="list-style-type: none"> • The Future Indefinite Tense (Будущее неопределенное время). <p>4. Лексико-грамматический материал.</p>	2		2				1
9	<p>1. <u>Буквы и звуки.</u></p> <p>2. Фонетические упражнения.</p> <p>3. <u>Грамматика.</u></p> <ul style="list-style-type: none"> • Выражение отношений родительского падежа при помощи предлога of. <p>4. Устная тема "My home town" («Мой родной город»).</p>	2		2		2		1
10	Подготовка к аттестационной КР	2		2				1
11	<p>1. Фонетические упражнения.</p> <p>2. <u>Грамматика.</u></p> <ul style="list-style-type: none"> • Времена глагола: Indefinite Tenses, Continuous Tenses, Perfect Tenses. <p>3. Лексико-грамматический материал.</p> <p>4. Диалогическая речь.</p>	2		2				1

12	1. Фонетические упражнения. 2. <u>Грамматика</u> • Словообразование. 3. Лексико-грамматический материал. 4. Диалогическая речь.		2		2				2
13	1. Фонетические упражнения. 2. <u>Грамматика</u> • Побудительные предложения. • Отсутствие артикля перед названием улиц, площадей, парков, станций метро и аэропортов. 3. Лексико-грамматический материал. 4. <u>Чтение без словаря</u> . (Передача содержания прочитанного путём перевода и изложения на английском языке). Текст «Higher Education in Russia» («Высшее образование в России»).		2		2				2
14	1. <u>Грамматика</u> . 2. Монологическая речь.		2		3				2
15	1. Фонетические упражнения. 2. <u>Грамматика</u> • Неопределённые местоимения much, many, a lot of, few, little, a few, a little. 3. Лексико-грамматический материал. 4. <u>Чтение без словаря</u> . Текст «Higher education in the USA» («Высшее образование в США»).		2		3		3		2
16	1. <u>Грамматика</u> . 2. Монологическая речь.		2		3				2
17	Подготовка к зачету		2		3				2
Форма текущего контроля успеваемости (по срокам текущих аттестаций в семестре)		Входная конт. работа 1 аттестация 1-5 тема 2 аттестация 6-10 тема 3 аттестация 11-15 тема Контрольная работа №1,2,3			Входная конт. работа; Контрольная работа				
Форма промежуточной аттестации (по семестрам)		Зачет			Зачет (4ч. на контроль)				
Итого за 1 сем.:			34		38		9		23
1	1. Фонетические упражнения. 2. <u>Грамматика</u> • Participle I и независимый причастный оборот. 1. Лексико-грамматический материал. 2. Аудирование. Текст «Cambridge» («Кэмбридж»).		2		3				5

2	<p>1. Фонетические упражнения.</p> <p>2. <u>Грамматика</u></p> <ul style="list-style-type: none"> • Модальные глаголы can, may, must и их эквиваленты <p>17. Лексико-грамматический материал. Текст "Our University" («Наш университет»).</p> <p>1. Аудирование. Текст «Madam Tussaud» («Мадам Тюссо»).</p>		2		2		2		5
3	<p>1. Фонетические упражнения.</p> <p>2. <u>Грамматика</u></p> <ul style="list-style-type: none"> • Эквиваленты модальных глаголов. • "Can" и "must" в Past и Future Indefinite. <p>3. Лексико-грамматический материал.</p> <p>4. <u>Чтение без словаря.</u> Текст «Alfred Nobel» («Альфред Нобель»).</p>		2		2				5
4	Работа с газетой "Moscow News" (Перевод, пересказ статьи).		2		2				5
5	Подготовка к аттестационной КР		2		2				5
6	<p>1. Фонетические упражнения.</p> <p>17. <u>Грамматика</u></p> <ul style="list-style-type: none"> • Причастие прошедшего времени (Participle 2) <p>2. Лексико-грамматический материал.</p> <p>3. <u>Чтение со словарём.</u> (Передача содержания прочитанного путём учебного перевода или изложения на английском языке). Текст «Moscow» («Москва»).</p>		2		3				5
7	<p>1. Фонетические упражнения.</p> <p>2. <u>Грамматика</u></p> <ul style="list-style-type: none"> • Степени сравнения прилагательных и наречий. <p>3. Лексико-грамматический материал.</p> <p>4. <u>Чтение со словарём.</u> Текст «New York» («Нью-Йорк»).</p>		2		2		2		5
8	<p>1. Фонетические упражнения.</p> <p>2. <u>Грамматика</u></p> <ul style="list-style-type: none"> • Герундий и герундиальные обороты. <p>3. Лексико-грамматический материал.</p> <p>4. Аудирование. Текст «London» («Лондон»).</p>		2		2				6
9	<p>1. Фонетические упражнения.</p> <p>2. <u>Грамматика</u></p> <ul style="list-style-type: none"> • Способы выражения будущих действий. • Времена группы "Perfect". <p>3. Лексико-грамматический материал.</p> <p>4. <u>Чтение без словаря.</u> Текст «Air pollution» («Загрязнение воздуха»).</p>		2		2				6
10	Подготовка к аттестационной КР		2		2				6

11	1. Фонетические упражнения. 2. <u>Грамматика.</u> • "Passive Voice" (Пассивный залог). 3. Лексико-грамматический материал. 4. <u>Чтение со словарём.</u> Текст «London's underground» («Лондонское метро»).		2		3		2		6
12	1. Фонетические упражнения. 2. <u>Грамматика.</u> • Пассивные конструкции. 3. Лексико-грамматический материал. 4. Аудирование. Текст «Environmental protection» («Защита окружающей среды»).		2		2				6
13	1. Фонетические упражнения. 2. <u>Грамматика.</u> • Sequence of Tenses (Согласования времен). 3. Лексико-грамматический материал. 4. <u>Чтение без словаря.</u> Текст "The person I admire" («Мой кумир»).		2		2				6
14	1. Фонетические упражнения. 2. <u>Грамматика.</u> • Future in the Past. 3. Лексико-грамматический материал. 4. <u>Чтение без словаря.</u> Текст «Seasons» («Времена года»).		2		3				6
15	Подготовка к аттестационной КР		2		2				6
16	1. <u>Грамматика.</u> • Direct\Indirect Speech (Прямая\косвенная речь). 2. Диалогическая речь.		2		2		3		6
17	Подготовка к зачету		2		2				6
Форма текущего контроля успеваемости (по срокам текущих аттестаций в семестре)		1 аттестация 1-5 тема 2 аттестация 6-10 тема 3 аттестация 11-15 тема Контрольная работа №1,2,3				Контрольная работа			
Форма промежуточной аттестации (по семестрам)		Зачет				Зачет (4ч. на контроль)			
Итого за 2 сем.:			34		38		9		95
1	1. <u>Грамматика.</u> • Составные конструкции as..as 2. Лексико-грамматический материал. 3. <u>Чтение без словаря.</u> Текст "Multimedia technologies and business" («Мультимедийные технологии и бизнес»)		2		2				5
2	1. <u>Грамматика.</u> • Многозначность глаголов shall, will, should, would. 2. Лексико-грамматический материал.		2		2				5

3	1. <u>Грамматика.</u> • Modal Verbs with Perfect Infinitive. 2. Лексико-грамматический материал. 3. Аудирование. Текст "Russia goes on-line" («Россия on-line»)	2	2	2		5
4	1. <u>Грамматика.</u> • Составные предлоги. 2. Лексико-грамматический материал. 3. <u>Чтение со словарём.</u> Текст "Surfing the Internet" («Бродить в сети»).	2	2			5
5	Подготовка к аттестационной КР	2	2			5
6	1. <u>Грамматика.</u> • Инфинитивный комплекс с предлогом for в функции подлежащего. 2. Лексико-грамматический материал. 3. Аудирование. "Russian computers pass the test" «Российский компьютеры выдержали испытание»	2	2	2		5
7	1. <u>Грамматика.</u> • Модальные глаголы (повтор) 2. Лексико-грамматический материал	2	2			5
8	1. Фонетические упражнения. 2. <u>Грамматика.</u> • Сослагательное наклонение в дополнительных придаточных предложениях после I wish. 3. Лексико-грамматический материал. 4. <u>Чтение со словарём.</u> Текст «New projects» («Новые проекты»)	2	2			5
9	1. <u>Грамматика.</u> • Условные предложения (Conditional Sentences). 2. Лексико-грамматический материал. 3. <u>Чтение без словаря.</u> Текст "Recent development in Banking" («Последние разработки в банковском деле»)	2	2			5
10	Подготовка к аттестационной КР	2	2			5
11	1. <u>Грамматика.</u> • Согласование времен (повтор) 2. Лексико-грамматический материал 3. <u>Чтение без словаря.</u> Текст "IBS and IBM become partners" («IBS и IBM теперь партнеры»)	2	2			5
12	1. Грамматика. • Неопределенная форма глагола: Infinitive (повтор) 2. Лексико-грамматический материал 3. <u>Чтение без словаря.</u> Текст "Computer hacking – high-tech crime" (p.1) («Хакерство – высокотехнологичное преступление» ч.1)	2	2	2		5
13	Работа с газетой "Moscow News" (Перевод, пересказ статьи).	2	2			6

14	1. <u>Грамматика.</u> • Passive Voice (повтор) 2. Лексико-грамматический материал 3. <u>Чтение и перевод спецтекста</u> с помощью отраслевого словаря. Текст "Computer hacking – high-tech crime" (р.2) («Хакерство – высокотехнологичное преступление» ч.2)		2		3				6
15	Подготовка к аттестационной КР		2		3				6
16	1. <u>Грамматика.</u> • Complex Object (повтор) 2. Лексико-грамматический материал. 3. <u>Чтение и перевод спецтекста</u> с помощью отраслевого словаря. Текст "Your computer and your health" р.1 («Компьютер и здоровье» ч. 1)		2		3		2		6
17	Подготовка к экзамену		2		3		1		6
Форма текущего контроля успеваемости (по срокам текущих аттестаций в семестре)		1 аттестация 1-5 тема 2 аттестация 6-10 тема 3 аттестация 11-15 тема Контрольная работа №1,2,3			Контрольная работа				
Форма промежуточной аттестации (по семестрам)		Экзамен(36ч.)			Экзамен(9ч. на контроль)				
Итого за 3 сем.:			34		38		9		90
Итого			102		114		27		208

4.2. Содержание практических занятий

№ п/п	№ лекции из рабочей программы	Наименование практического занятия	Количество Часов			Рекомендуемая литература и методические разработки (№ источника из списка литературы)
			очно	очно-заочно	заочно	
1	2	3	4	5	6	7
1 семестр						
1.	1-3	Знакомство. Семья.	6		1	2,3
2.	4	Вуз.	2			10, 6
3	5	Аттестационная КР	2		2	2, 8
4	6-7	Компьютеры.	4		1	2
5	8-9	Профессия. Карьера	4			
6	10	Аттестационная КР	2			2, 10
7	11	Рабочий день, расписание.	2		2	2, 7

8	12	“My home town”	2		1	6
9	13	Квартира. В магазине.	2			
10	14	Календарь. Климат. Погода. «Higher Education in Russia»	2		1	2, 7
11	15	Аттестационная КР	2			
12	16	Город. «Higher education in the USA»	2		1	2, 10
13	17	Подготовка к зачету	2			2, 5
		Итого за 1 сем.:	34		9	
2 семестр						
14	1,2	Изучение иностранных языков.	4		2	6,7
15	3	Школы в США «Alfred Nobel»	2			7, 10
16	4	Система образования в странах изучаемого языка	2			7,5
17	5	Аттестационная КР	2			
18	6-8	Образование в России «Moscow»	6		2	2, 7
19	9	Лингвострановедение стран изучаемого языка «London»	2			2, 6
20	10	Аттестационная КР	2			
21	11-14	Достопримечательности. Деловые встречи. Выставки и ярмарки	8		2	2, 8
22	15	Аттестационная КР	2			
23	16	Выдающиеся личности.	2		3	2, 6
24	17	Подготовка к зачету	2			
		Итого за 2 сем.:	34		9	
3 семестр						
25	1	Экология	2			2,7,9
26	2-3	Времена года.	4		1	2
27	4	Деловые переговоры. Телефонный разговор. «New projects»	2			9,10
28	5	Текст “Recent development in Banking”	2		1	2
29	6-7	Аттестационная КР	4			
30	8-9	Текст “IBS and IBM become partners”	4		2	2
31	10	Аттестационная КР	2			7
32	11	Текст “Multimedia technologies and business”	2			7
33	12	Текст “Computer hacking – high-tech crime”(p.1)	2		2	7
34	13	Текст “Computer hacking – high-tech crime”(p.2)	2			7
35	14	Аттестационная КР	2			
36	15	“Your computer and your health” p.1	2			7

37	16	“Your computer and your health” p.2	2		2	7
38	17	Подготовка к экзамену	2		1	
		Итого за 3 сем.:	34		9	
		Итого:	102		27	

4.3. Тематика для самостоятельной работы студента

№ п/п	Тематика по содержанию дисциплины, выделенная для самостоятельного изучения	Кол-во часов из содержания дисциплины			Рекомендуемая литература и источники информации	Формы контроля СРС
		Очно	Очно- заочно	Заочно		
1	2	3	4	5	6	7
	1 семестр					
1.	The first essential structures	2		1	К.Е. Эккерсли «Английский для всех» книга 1.	Пересказ
2.	The first essential structures	2		1		Тест
3.	Plurals. There is... there are	2		1		Устный опрос
4.	Possessive Adjectives. The Present Simple Tense	2		1		Тест
5.	The Present Continuous Tense	2		1		Опрос
6.	The verb “to have”	2		2		Перевод
7.	The Past Tenses. “to have”, “to be”	2		1		
8.	The Present Tenses	2		2		
9.	Subject and Object	2		1		
10.	The Future tense	2		2		Устный опрос
11.	Comparison of Adjectives	2		1		
12.	The Present Technico-Scientific Resolution	2		2	Людвигова Н.В. «Книга для чтения по английскому языку для тех. вузов»	Тест
13.	Infinitive. Complex object. Complex subject	2		1	Полякова Т.Ю. «Английский язык для инженеров»	Опрос
14.	Forms of the Infinitive.	3		2	Полякова Т.Ю.	Реферирование
15.	A Great Invention of a Russian scientist.	3		1	Андрианова Л.Н. Книга для чтения для заочных тех. вузов	
16.	London’s underground	3		1	Полякова Т.Ю.	
17.	Passive Voice	3		2		

	Итого за 1 сем.:	38		23			
	2 семестр						
18.	Topic: English-speaking countries	2		6	Шпаковский В.Ф. I will speak English	Пересказ	
19.	Newspaper referieren	2		5	'Moscow News'	Реферирование	
20.	Information technology	2		6	Бобылева С.В., Жаткин Д.Н. Английский язык для сферы информационных технологий и сервиса	Пересказ	
21.	History of Information Technology	2		5			
22.	Types of computers	2		6			Тест
23.	Programming languages	2		5			Устный опрос
24.	Computer Hardware	2		6		Полякова Т.Ю.	Тест
25.	Computer Software	2		5			
26.	Date Storage	2		6			
27.	Data processing	2		6			
28.	Participle 1, 2.	2		5			
29.	Moscow	2		5			
30.	Modal verbs with the Perfect Infinitive7	2		6	Бонк Н.А.	Устный опрос	
31.	Newspaper. Referencing	3		6	'Moscow News'	Реферирование	
32.	Current events	3		5	Прослушивание теле- и радионовостей		
33.	The Gerund	3		6	Полякова Т.Ю.	Устный опрос	
34.	My future specialty. My University.	3		6			
	Итого за 2 сем.:	38		95			
	3 семестр						
35.	Newspaper article	2		5	'Moscow News'	Реферирование	
36.	Computer Networking	2		5	Бобылева С.В., Жаткин Д.Н. Английский язык для сферы информационных технологий и сервиса	Интервьюирование Ролевая игра	
37.	Web design	2		5			
38.	Newspaper article	2		5	'Moscow News'	Реферирование	
39.	The Gerund	2		5	К.Е. Эккерсли «Английский для всех» книга 1.	Перевод	
40.	Moscow	2		5	Бонк Н.А.	Пересказ	
41.		2		5	Полякова Т.Ю.	Устный опрос	
42.	History of Information Technology	2		5	'Moscow News'	Реферирование	
43.	Data processing	2		5	Людвигова Н.В. «Книга для чтения по английскому языку для тех. вузов»	Тест	
44.	The Present Technico-Scientific Resolution	2		5	Бобылева С.В., Жаткин Д.Н. Английский язык для сферы информационных	Ролевая игра	

					технологий и сервиса	
45.	Moscow	2		5	Бонк Н.А.	Пересказ
46.	Newspaper article	2		6	К.Е. Эккерсли «Английский для всех» книга 1.	Перевод
47.	Data processing	2		6	Полякова Т.Ю.	Устный опрос
48.	The Gerund	3		6	'Moscow News'	Реферирование
49.	History of Information Technology	3		6	Бобылева С.В., Жаткин Д.Н. Английский язык для сферы информационных технологий и сервиса	Ролевая игра
50.	The Present Technico-Scientific Resolution	3		6	Людвигова Н.В. «Книга для чтения по английскому языку для тех. вузов»	Тест
51.	London's underground	3		6	Бонк Н.А.	Пересказ
	Итого за 3 сем.:	38		90		
	Итого:	102		208		

5. Образовательные технологии

Для реализации компетентного подхода в учебном процессе широко используются активные формы организации и проведения занятий:


Проблемные ситуации, воображаемые ситуации, ролевые игры, имитации, интервьюирование, дискуссия, аннотирование, реферирование, рецензирование, презентация, тесты (тест достижений (achievement tests), выбор правильного ответа из числа предложенных вариантов (multiple choice), перекрёстный выбор (matching technique), выбор из двух возможностей (true/false technique), тест восстановления (cloze test), тест-определение, тест-определение лишнего, тест-описание, тест-викторина)

6. Фонд оценочных средств (приложение А)

7. Учебно-методическое и информационное обеспечение дисциплины

«Иностранный язык».

Зав.библиотекой



Алиева Ж.А.

№ п/п	Виды занятий	Необходимая учебная, учебно-методическая (основная и дополнительная) литература, Программное обеспечение и Интернет-ресурсы	Автор(ы)	Изд-во и год издания	Кол-во изданий	
					В библиотеке	На кафедре
1	2	3	4	5	6	7
<i>Основная литература</i>						
1	ПЗ СРС	Английский язык = English : учебное пособие / И. Н. Пузенко, Е. В. Войтишенюк . — ISBN 978-985-06-3335-4. — Текст : электронный // Цифровой образовательный ресурс IPR SMART : [сайт].	Пузенко, И. Н.	Минск : Вышэйшая школа, 2021. — 368 с.	URL: https://www.iprbookshop.ru/119962.html	
2	ПЗ СРС	Английский язык для технических вузов	Агабекян И.П., Коваленко П.И.	М.: Флинта, Наука, 2015	20	5
3	ПЗ СРС	Деловой английский: учебное пособие для вузов	Шевелева, С. А.	Москва : ЮНИТИ-ДАНА, 2017. — 382 с.	http://www.iprbookshop.ru/71767.html	
4	ПЗ СРС	Английский язык. Обучение в инновационной среде = English for	Нейман, С. Ю.	— Омск : ОмГТУ, 2019. — 296 с	URL: https://e.lanbook.com/book/186840	

		Innovation Environment : учебник / С. Ю. Нейман.. — ISBN 978-5-8149-2938-9. — Текст : электронный // Лань : электронно-библиотечная система.				
5	ПЗ СРС	Английский язык для неязыковых факультетов : учебник / составители А. Д. Караулова. — ISBN 978-5-93026-057-1. — Текст : электронный // Цифровой образовательный ресурс IPR SMART : [сайт].		Астрахань : Астраханский государственный архитектурно-строительный университет, ЭБС АСВ, 2019. — 128 с.	URL: https://www.iprbookshop.ru/93075.html	
<i>Дополнительная литература</i>						
6	ПЗ СРС	Грамматика разговорного английского языка	Бузаров В.В.	М.: Academia, 2003	45	8
7	ПЗ СРС	Английский язык : методические рекомендации / Н. Ю. Гаджиева. — Текст : электронный // Лань : электронно-библиотечная система.	Гаджиева, Н. Ю.	Махачкала : ДагГАУ имени М.М.Джамбулатова, 2021. — 32 с.	URL: https://e.lanbook.com/book/175381	

8	ПЗ СРС	Учебник английског о языка. 2 тома.	Бонк Н. А.	М.: Товари- щество, 2001-2012	62	4
9	ПЗ СРС	Английски й язык : методичес кие указания / С. П. Болдырева, О. А. Брумина, Е. Г. Бухвало [и др.]. — с. — Текст : электронн ый // Лань : электронно - библиотеч ная система.		Самара : СамГАУ, 2021. — 100	URL: https://e.lanbook.com/book/222227	
10	ПЗ СРС	Письменна я английская речь	Под редакцией Уолш И.А.	М.: Academia, 2006	25	5
11	ПЗ СРС	Теоретичес кая грамматик а современн ого английског о языка = Theoretical grammar of modern English : учебно- методичес кое пособие / Ю. В. Горохова. — ISBN 978-5- 6045159-2- 1. — Текст :	Горохова, Ю. В.	Тула : Тульский государств енный педагогиче ский университе т имени Л.Н. Толстого, 2021. — 76 с.	URL: https://www.iprbookshop.ru/107698.html	

		электронный // Цифровой образовательный ресурс IPR SMART :				
12	ПЗ СРС	Иностранный язык : учебное пособие	Шалимова, Д. В.,	Кемерово : Кемеровский государственный университет, 2020. — 98 с.	URL: https://e.lanbook.com/book/141573	
13	ПЗ СРС	Английский для бакалавров (в области техники и технологий): учебное пособие	М. Н. Макеева, О. Н. Морозова, Л. П. Циленко.	Тамбов : Тамбовский государственный технический университет, ЭБС АСВ, 2017. — 80 с.	http://www.iprbookshop.ru/63840.html	
14	ПЗ СРС	Учебно-методическое пособие по дисциплине «Иностранный язык» : учебно-методическое пособие / Л. Ш. Галявиева, Л. Г. Закирова, Л. Р. Исламова [и др.]. — Текст : электронный // Лань : электронно-библиотечная система.		Казань : КГАУ, 2021. — 76 с.	URL: https://e.lanbook.com/book/202571	

8. Материально-техническое обеспечение дисциплины «Иностранный язык» факультета информационных систем, финансов и аудита

□ компьютерный класс (ауд. № 518) оснащенный 13 компьютерами, из которых 12 предназначены для студентов (включая самостоятельную подготовку), 1 сопровождает интерактивную доску, имеется мультимедийный проектор для презентаций учебного материала, принтер;

□ используются указанные программные продукты: Репетитор English, “English elements”, “Cool English”, “LANGMaster”, “Periscope”, “ABBYY Lingvo 12”, “Retrans Vista”, фильмы: Alice in wonderland, Megamind, Sherlock Holmes, The secret, Perfect the green, Peaceful warrior

Специальные условия инвалидам и лицам с ограниченными возможностями здоровья (ОВЗ)

Специальные условия обучения и направления работы с инвалидами и лицами с ОВЗ определены на основании:

- Федерального закона от 29.12.2012 №273-ФЗ «Об образовании в Российской Федерации»;
- Федерального закона от 24.11.1995 № 181-ФЗ «О социальной защите инвалидов в Российской Федерации»;
- приказа Минобрнауки России от 05.04.2017 № 301 «Об утверждении Порядка организации и осуществления образовательной деятельности по образовательным программам высшего образования – программам бакалавриата, программам специалитета, программам магистратуры»;
- методических рекомендаций по организации образовательного процесса для обучения инвалидов и лиц с ограниченными возможностями здоровья в образовательных организациях высшего образования, в том числе оснащенности образовательного процесса, утвержденных Минобрнауки России 08.04.2014 № АК-44/05вн).

Под специальными условиями для получения образования обучающихся с ОВЗ понимаются условия обучения, воспитания и развития, включающие в себя использование при необходимости адаптированных образовательных программ и методов обучения и воспитания, специальных учебников, учебных пособий и дидактических материалов, специальных технических средств обучения коллективного и индивидуального пользования, предоставление услуг ассистента (помощника), оказывающего необходимую помощь, проведение групповых и индивидуальных коррекционных занятий, обеспечение доступа в здания ДГТУ и другие условия, без которых невозможно или затруднено освоение ОПОП обучающихся с ОВЗ.

Обучение в рамках учебной дисциплины обучающихся с ОВЗ осуществляется ДГТУ с учетом особенностей психофизического развития, индивидуальных возможностей и состояния здоровья таких обучающихся.

Обучение по учебной дисциплине обучающихся с ОВЗ может быть организовано как совместно с другими обучающимися, так и в отдельных группах.

В целях доступности обучения по дисциплине обеспечивается:

- 1) для лиц с ограниченными возможностями здоровья по зрению:
 - наличие альтернативной версии официального сайта ДГТУ в сети «Интернет» для слабовидящих;
 - весь необходимый для изучения материал, согласно учебному плану (в том числе, для обучающихся по индивидуальным учебным планам) предоставляется в электронном виде на диске.
 - индивидуальное равномерное освещение не менее 300 люкс;
 - присутствие ассистента, оказывающего обучающемуся необходимую помощь;
 - обеспечение возможности выпуска альтернативных форматов печатных материалов (крупный шрифт или аудиофайлы);

- обеспечение доступа обучающегося, являющегося слепым и использующего собаку-проводника, к зданию ДГТУ.

2) для лиц с ОВЗ по слуху:

- наличие микрофонов и звукоусиливающей аппаратуры коллективного пользования (аудиоколонки);

3) для лиц с ОВЗ, имеющих нарушения опорно-двигательного аппарата, материально-технические условия должны обеспечивать возможность беспрепятственного доступа обучающихся в учебные помещения, столовые, туалетные и другие помещения организации, а также пребывания в указанных помещениях (наличие пандусов, поручней, расширенных дверных проемов и других приспособлений).

Перед началом обучения могут проводиться консультативные занятия, позволяющие студентам с ОВЗ адаптироваться к учебному процессу.

В процессе ведения учебной дисциплины научно-педагогическим работникам рекомендуется использование социально-активных и рефлексивных методов обучения, технологий социокультурной реабилитации с целью оказания помощи обучающимся с ОВЗ в установлении полноценных межличностных отношений с другими обучающимися, создании комфортного психологического климата в учебной группе.

Особенности проведения текущей и промежуточной аттестации по дисциплине для обучающихся с ОВЗ устанавливаются с учетом индивидуальных психофизических особенностей (устно, письменно на бумаге, письменно на компьютере, в форме тестирования и др.). При необходимости предоставляется дополнительное время для подготовки ответа на зачете или экзамене

9. Лист изменений и дополнений к рабочей программе

Дополнения и изменения в рабочей программе на 2021/2022 учебный год.

В рабочую программу нецелесообразно внесение каких-либо изменений или дополнений на данный учебный год.

Рабочая программа пересмотрена и одобрена на заседании кафедры
ИЯ от 14.09.21 года, протокол № 1.

Заведующий кафедрой
профессор

ИЯ



Абуева Н.Н., к.филол.н.,

(название кафедры) (подпись, дата)

(ФИО, уч. степень, уч. звание)

Согласовано:

Декан



(подпись, дата)

Батманов Э.З., к.т.н., доцент

(ФИО, уч. степень, уч. звание)

Председатель МС факультета

ПиУТ



(подпись, дата)

Гусейнов Р.В., д.т.н., профессор

(ФИО, уч. степень, уч. звание)

(обязательное к рабочей программе дисциплины)

Министерство науки и высшего образования Российской Федерации
ФГБОУ ВО «Дагестанский государственный технический университет»

ФОНД ОЦЕНОЧНЫХ СРЕДСТВ

по дисциплине «Иностранный язык»

Уровень образования

бакалавриат

(бакалавриат/магистратура/специалитет)

Направление подготовки
бакалавриата/магистратуры/специальность

23.03.01 - «Технология транспортных
процессов»

(код, наименование направления подготовки/специальности)

Профиль направления
подготовки/специализация

«Организация и безопасность движения»

(наименование)

Разработчик



подпись

Ахмедова З.Т.

(ФИО уч. степень, уч. звание)

Фонд оценочных средств обсужден на заседании кафедры Иностранных языков
«14» 09 2021 г., протокол № 1

Зав. кафедрой



подпись

Абуева Н.Н., к.филол.н., профессор

(ФИО уч. степень, уч. звание)

СОДЕРЖАНИЕ

1. Область применения, цели и задачи фонда оценочных средств
2. Описание показателей и критериев оценивания компетенций, формируемых в процессе освоения дисциплины (модуля)
 - 2.1. Перечень компетенций с указанием этапов их формирования в процессе освоения ОПОП
 - 2.1.2. Этапы формирования компетенций
 - 2.2. Показатели уровней сформированности компетенций на этапах их формирования, описание шкал оценивания
 - 2.2.1. Показатели уровней сформированности компетенций на этапах их формирования
 - 2.2.2. Описание шкал оценивания
3. Типовые контрольные задания, иные материалы и методические рекомендации, необходимые для оценки сформированности компетенций в процессе освоения ОПОП
 - 3.1. Задания и вопросы для входного контроля
 - 3.2. Оценочные средства и критерии сформированности компетенций
 - 3.3. Задания для промежуточной аттестации
 - 3.4. Задания для проверки остаточных знаний

1. Область применения, цели и задачи фонда оценочных средств

Фонд оценочных средств (ФОС) является неотъемлемой частью рабочей программы дисциплины «Иностранный язык» и предназначен для контроля и оценки образовательных достижений обучающихся (в т.ч. по самостоятельной работе студентов, далее – СРС), освоивших программу данной дисциплины.

Целью фонда оценочных средств является установление соответствия уровня подготовки обучающихся требованиям ФГОС ВО по направлению подготовки/специальности (23.03.01 – «Технология транспортных процессов»).

Рабочей программой дисциплины «Иностранный язык» предусмотрено формирование следующей компетенции:

УК-4 – Способен осуществлять деловую коммуникацию в устной и письменной формах на государственном языке Российской Федерации и иностранном языке.

2. Описание показателей и критериев оценивания компетенций, формируемых в процессе освоения дисциплины (модуля)

Описание показателей и критериев оценивания компетенций, формируемых в процессе освоения дисциплины (модуля), и используемые оценочные средства приведены в таблице 1.

Перечень оценочных средств, рекомендуемых для заполнения таблицы 1 (в ФОС не приводится, используется только для заполнения таблицы)

- *Контрольная работа*
- *Круглый стол (дискуссия)*
- *Тест (для текущего контроля)*
- *Устный опрос*
- *Эссе*
- *Тест для проведения зачета / экзамена*
- *Задания / вопросы для проведения зачета / экзамена*

2.1. Перечень компетенций с указанием этапов их формирования в процессе освоения ОПОП

Таблица 1

Код и наименование формируемой компетенции	Код и наименование индикатора достижения формируемой компетенции	Критерии оценивания	Наименование контролируемых разделов и тем ¹
<p>УК-4 Способен осуществлять деловую коммуникацию в устной и письменной формах на государственном языке Российской Федерации и иностранном языке</p>	<p>УК-4.1. Использует устную и письменную формы деловой коммуникации по русскому и иностранном языках</p> <p>УК-4.2.Выполняет перевод текстов с иностранного (-ых) на государственный язык и с государственного на иностранный (-ые) язык(и)</p> <p>УК-4.3 Использование современные информационно – коммуникативные средства в различных сферах деятельности</p>	<p>- знает правила чтения и письма на иностранном языке с нормами английского языка.</p> <p>- умеет применять полученные знания по иностранному языку в различных ситуациях речевого общения и решать задачи профессиональной деятельности на иностранном языке.</p> <p>- владеет иностранным языком в объеме, необходимом для возможности получения информации из зарубежных источников; навыками письменного аргументированного изложения собственной точки зрения.</p>	<p>Лексика Грамматика Аудирование Чтение Говорение Письмо</p>

¹ Наименования разделов и тем должен соответствовать рабочей программе дисциплины.

2.1.2. Этапы формирования компетенций

Сформированность компетенций по дисциплине «Иностранный язык» определяется на следующих этапах:

1. **Этап текущих аттестаций** (Для проведения текущих аттестаций могут быть использованы оценочные средства, указанные в разделе 2)
2. **Этап промежуточных аттестаций** (Для проведения промежуточной аттестации могут быть использованы другие оценочные средства)

Таблица 2

Код и наименование формируемой компетенции	Код и наименование индикатора достижения формируемой компетенции	Этапы формирования компетенции					
		Этап текущих аттестаций					Этап промежуточной аттестации
		1-5 неделя	6-10 неделя	11-15 неделя	1-17 неделя		18-20 неделя
		Текущая аттестация №1	Текущая аттестация №2	Текущая аттестация №3	СРС	КР/КП	Промежуточная аттестация
1		2	3	4	5	6	7
УК - 4	УК-4.1. Выбирает на государственном и иностранном(-ых) языке(-ах) коммуникативно приемлемые стиль делового общения, вербальные и невербальные средства взаимодействия с партнерами.	Контр.раб.1	Контр.раб.2	Контр.раб.3	Устный опрос	Контр. раб.	Тест для проведения зачёта
	УК-4.2. Использует информационно-коммуникативные технологии при поиске необходимой информации в процессе решения стандартных коммуникативных задач на государственном и иностранном(-ых) языках.	Контр.раб.1	Контр.раб.2	Контр.раб.3	Устный опрос	Контр. раб.	Тест для проведения зачёта

	<p>иностранном(-ых) языках. УК-4.3. Ведет деловую коммуникацию письменной и электронной форме, учитывая особенности стилистики официальных и неофициальных писем, социокультурные различия в формате корреспонденции на государственном иностранном(-ых) языках.</p>	Контр.раб.1	Контр.раб.2
--	---	-------------	-------------

СРС – самостоятельная работа студентов;

КР – курсовая работа;

КП – курсовой проект.

Контр.раб.3	Устный опрос	Контр. раб.	Тест для проведения зачёта

2.2. Показатели уровней сформированности компетенций на этапах их формирования, описание шкал оценивания

2.2.1. Показатели уровней сформированности компетенций на этапах их формирования

Результатом освоения дисциплины «Иностранный язык» является установление одного из уровней сформированности компетенций: высокий, повышенный, базовый, низкий.

Таблица 3

Уровень	Универсальные компетенции	Общепрофессиональные/ профессиональные компетенции
Высокий (оценка «отлично», «зачтено»)	Сформированы четкие системные знания и представления по дисциплине. Ответы на вопросы оценочных средств полные и верные. Даны развернутые ответы на дополнительные вопросы. Обучающимся продемонстрирован высокий уровень освоения компетенции	Обучающимся усвоена взаимосвязь основных понятий дисциплины, в том числе для решения профессиональных задач. Ответы на вопросы оценочных средств самостоятельны, исчерпывающие, содержание вопроса/задания оценочного средства раскрыто полно, профессионально, грамотно. Даны ответы на дополнительные вопросы. Обучающимся продемонстрирован высокий уровень освоения компетенции
Повышенный (оценка «хорошо», «зачтено»)	Знания и представления по дисциплине сформированы на повышенном уровне. В ответах на вопросы/задания оценочных средств изложено понимание вопроса, дано достаточно подробное описание ответа, приведены и раскрыты в тезисной форме основные понятия. Ответ отражает полное знание материала, а также наличие, с незначительными пробелами, умений и навыков по изучаемой дисциплине. Допустимы единичные негрубые ошибки. Обучающимся продемонстрирован повышенный уровень освоения компетенции	Сформированы в целом системные знания и представления по дисциплине. Ответы на вопросы оценочных средств полные, грамотные. Продemonстрирован повышенный уровень владения практическими умениями и навыками. Допустимы единичные негрубые ошибки по ходу ответа, в применении умений и навыков
Базовый (оценка «удовлетворительно», «зачтено»)	Ответ отражает теоретические знания основного материала дисциплины в объеме, необходимом для дальнейшего освоения ОПОП. Обучающийся допускает неточности в ответе, но обладает необходимыми знаниями для их устранения. Обучающимся продемонстрирован	Обучающийся владеет знаниями основного материал на базовом уровне. Ответы на вопросы оценочных средств неполные, допущены существенные ошибки. Продemonстрирован базовый уровень владения практическими умениями и навыками, соответствующий минимально необходимому уровню

Уровень	Универсальные компетенции	Общепрофессиональные/ профессиональные компетенции
	базовый уровень освоения компетенции	для решения профессиональных задач
Низкий (оценка «неудовлетворительно», «не зачтено»)	Демонстрирует полное отсутствие теоретических знаний материала дисциплины, отсутствие практических умений и навыков	

Показатели уровней сформированности компетенций могут быть изменены, дополнены и адаптированы к конкретной рабочей программе дисциплины.

2.2.2. Описание шкал оценивания

В ФГБОУ ВО «ДГТУ» внедрена модульно-рейтинговая система оценки учебной деятельности студентов. В соответствии с этой системой применяются пятибалльная, двадцатибалльная и стобальная шкалы знаний, умений, навыков.

Шкалы оценивания			Критерии оценивания
пятибалльная	двадцатибалльная	стобальная	
«Отлично» - 5 баллов	«Отлично» - 18-20 баллов	«Отлично» - 85 – 100 баллов	Показывает высокий уровень сформированности компетенций, т.е.: <ul style="list-style-type: none"> - продемонстрирует глубокое и прочное усвоение материала; - исчерпывающе, четко, последовательно, грамотно и логически стройно излагает теоретический материал; - правильно формирует определения; - демонстрирует умения самостоятельной работы с нормативно-правовой литературой; - умеет делать выводы по излагаемому материалу.
«Хорошо» - 4 баллов	«Хорошо» - 15 - 17 баллов	«Хорошо» - 70 - 84 баллов	Показывает достаточный уровень сформированности компетенций, т.е.: <ul style="list-style-type: none"> - демонстрирует достаточно полное знание материала, основных теоретических положений; - достаточно последовательно, грамотно логически стройно излагает материал; - демонстрирует умения ориентироваться в нормальной литературе; - умеет делать достаточно обоснованные выводы по излагаемому материалу.
«Удовлетворительно» - 3 баллов	«Удовлетворительно» - 12 - 14 баллов	«Удовлетворительно» - 56 – 69 баллов	Показывает пороговый уровень сформированности компетенций, т.е.: <ul style="list-style-type: none"> - демонстрирует общее знание изучаемого материала; - испытывает серьезные затруднения при ответах на дополнительные вопросы; - знает основную рекомендуемую литературу; - умеет строить ответ в соответствии со структурой излагаемого материала.
«Неудовлетворительно» - 2 баллов	«Неудовлетворительно» - 1-11 баллов	«Неудовлетворительно» - 1-55 баллов	Ставится в случае: <ul style="list-style-type: none"> - незнания значительной части программного материала; - не владения понятийным аппаратом дисциплины; - допущения существенных ошибок при изложении учебного материала; - неумение строить ответ в соответствии со структурой излагаемого вопроса; - неумение делать выводы по излагаемому материалу.

3. Типовые контрольные задания, иные материалы и методические рекомендации, необходимые для оценки сформированности компетенций в процессе освоения ОПОП

3.1. Задания и вопросы для входного контроля

1. В каком из следующих слов звук, передаваемый буквой "s" отличается от остальных: 1) six, 2) bus, 3) house, 4) less, 5) seem, 6) busy

2. Выберите правильную форму глагола «to be»: 1)am, 2)is, 3)are

1) He...in the first course.

2) We...going to the theatre.

3) You...the student of the Technical University.

3. Выберите правильную форму глагола:

He ... school two years ago.

a)finished, b)will finish, c)finished

I ...in the garden last Sunday.

a)worked, b)work, c)am working.

He ...a pilot during the World War 2

a)is, b)will be, c)was.

4. Выберите правильный вспомогательный глагол:

...you meet her at the station ?

a)does, b)did, c)was.

...she cook breakfast every morning?

a)does, b)did, c)was.

3) ... the guests dancing when you came?

a)does, b)was, c)were.

5. Завершите разделительные вопросы, выбрав правильный вариант:

1) They are going to have a party on Sunday,...?

a)didn't they, b)aren't they, c)won't they, d)don't they.

2)She has bought many good things today,...?

a)didn't she b)hasn't she, c) hadn't she.

We had a good rest in a holiday-home,...?

a)didn't we, b)haven't we, c)hadn't we.

6. Соотнесите предложения с русскими вариантами:

1) I want you to invite him to the concert.

a)Я хочу пригласить его на концерт.

b)Я хочу пригласить тебя с ним на концерт.

c)Я хочу, чтобы ты пригласила его на концерт.

2) I saw her working in the garden.

a)Я видела, что она работала в саду .

в)Я видела ее работающей в саду.

с)Я видела, как она работала в саду.

3) She is going to spend her holidays at the seaside.

a)Она хочет провести свой отпуск у моря.

b)Она собирается провести свой отпуск у моря.

с)Она провела свой отпуск у моря.

7. Укажите правильный артикль:

1) He was born in...small Russian town.

a) a, b)an, c)the, d)-

2)...Petrovs are our neighbors.

a) a, b)an, c)the, d)-

3)...ice cream is made of milk and sugar.

a) a, b)an, c)the, d)-

8. Отметьте предложения, в которых перед инфинитивом употребляется частица «to»:

- 1) He wants ... visit our relatives in Kiev.
- 2) I made her ... tell the truth.
- 3) Will you ... answer my question?
- 4) He can ... help you if you want.
- 5) Are they going ... come?

9. Выберите правильный модальный глагол из данных a) can, b) may, c) must:

- 1) He ... speak three foreign Languages.
- 2) You ... work hard at your English if you want to know it.
- 3) You ... not go out, the lesson is not over yet.
- 4) He ... be in this room.

10. Выберите нужное местоимение:

- 1) There are ... schools in this street.
a) some, b) any, c) no.
- 2) Do you want ... milk in your coffee?
a) some, b) any, c) no.
- 3) There are ... people in the park because it is cold.
a) some, b) any, c) no.

11. Укажите предложения, в которых глагол «to be» является вспомогательным глаголом для образования страдательного залога:

- 1) They are very clever students.
- 2) The letter is received yesterday.
- 3) He is playing in the yard now.
- 4) I am a first year student.
- 5) My mother is not playing the piano now.
- 6) We were invited to a concert last Saturday.

12. Укажите, какой частью речи является подчеркнутые в предложениях слова – существительным, прилагательным, глаголом:

- 1) This historic place is worth visiting.
- 2) Light travels more quickly than sound.
- 3) We were sitting in our hotel room, when he came.
- 4) He thanks his friend for the help.

13. Выберите правильный вариант:

- 1) He speaks English...
a) good, b) well.
- 2) His English is very...
a) good, b) well.
- 3) I feel...
a) badly, b) bad.

14. Выберите правильный предлог:

- 1) Are you interested ... working for us?
a) at, b) in, c) of.
- 2) I am not very good ... learning languages.
a) at, b) in, c) of.
- 3) I was afraid ... getting burnt.
a) at, b) in, c) of

3.2. Оценочные средства и критерии сформированности компетенций

Формы текущего контроля:

Текущий контроль проводится в виде аттестационных контрольных работ. Объектом контроля является лексико-грамматический минимум по пройденной тематике.

I семестр – аттестационные КР №№1-3

1) Письмо – лексико-грамматический тест (15-20 заданий).

II семестр – аттестационные КР №№4-6

1) Письмо – лексико-грамматический тест (15-20 заданий).

III семестр – аттестационные КР №№7-9

1) Чтение – задание на поиск нужной информации в тексте (10 заданий)

2) Письмо – лексико-грамматический тест (15-20 заданий).

Формы итогового контроля:

Промежуточный контроль проводится в виде зачета по семестрам. Объектом контроля являются коммуникативные умения во всех видах речевой деятельности (аудирование, говорение, чтение, письмо), ограниченные тематикой и проблематикой изучаемых разделов курса.

Итоговый контроль проводится в виде выпускного экзамена за весь курс обучения. Объектом контроля является достижение заданного программой уровня владения иноязычной коммуникативной компетенцией.

I семестр - зачет

1) Письмо – лексико-грамматический тест (15-20 заданий)

2) Говорение – беседа по пройденным темам.

II семестр –зачет

Письменный перевод неадаптированного текста по специальности со словарем объемом 1500-1800 знаков за 45 минут.

Перевод предложений с русского на английский (10 предложений).

Беседа по темам связанным с тремя аспектами: общая тематика, техническая направленность и по специальности (7 разговорных тем).

IV семестр –экзамен

1) Письменный перевод неадаптированного текста по специальности со словарем объемом 1500-1800 знаков за 45 минут.

2) Перевод предложений с русского на английский (10 предложений).

3) Реферативное изложение газетной статьи объемом 2000 знаков.

4) Беседа по темам связанным с тремя аспектами: общая тематика, техническая направленность и по специальности (8 разговорных тем).

3.3. Задания для промежуточной аттестации
Текущие контрольные работы

1 семестр

Аттестационная контрольная работа № 1

1. **Образуйте множественное число имен существительных:**
Lion, tiger, uncle, son, foot, child, dress, ox, sheep, boy, lady, bag, tree, egg, army, tooth, letter, map, table, window, man, mouse, dog, cow, planet, body, day.
2. **Вставьте артикли, где необходимо:**
 1. I am ... engineer.
 2. This is ... good ... book.
 3. ... weather is fine today.
 4. This is my ... pencil.
 5. Where is ... cat? - ... cat is on ... sofa.
3. **Образуйте степени сравнения следующих прилагательных:**
Sort, fat, happy, comfortable, many, large, dirty, much, difficult, little, bad, good.
4. **Составьте предложения из данных слов:**
Coffee, now, I, not, am, drinking.
5. **Заполните пропуски личными местоимениями:**
 1. ... doesn't often write sentences on the blackboard
 2. ... go into their classroom and sit down at the tables.
 3. Does ... sometimes meet his friend at the office?
- Yes, ... does.
-
6. **Укажите личные формы глаголов «to be» и «to have»:**
 1. He ... at the academy yesterday (is, was).
 2. He ... no lectures on Sundays (has, had).
 3. They ... at the club now (are, were).
7. **Вставьте глагол «to be» в Present, Past или Future Simple:**
 1. My mother ... a teacher.
 2. He ... a pupil 10 years ago.
 3. I ... a doctor when I grow up.
 4. ... your father at work yesterday?
 5. My sister ... ill last week.
8. **Определите исходную форму следующих слов:**
 - a) rates, faces, catches, merges, emits, presses, cases, pages, rays, applies;
 - b) bigger, finest, thinnest, safer, shifter, likely, quickly, heaviest, extremely, wider.
9. **Укажите предложения, в которых следует употребить форму глагола «to be» - «are»:**
 1. This tube ... good.
 2. The band ... wide.
 3. The curves ... long.
 4. The flux ... strong.
 5. ... those charges wear?
10. **Выберите английские эквиваленты и переведите следующие предложения:**
 1. (Любой) student will help you:
a) some; b) any; c) no
 2. I see (ничего) on the blackboard:
a) not anything; b) nothing; c) no

Аттестационная контрольная работа № 2

1. Выберите правильную форму глагола «to be»

- 1) He... a pilot during the World War 2.
a) is, b) was, c) will be, d) are.
- 2) This money... enough to buy this book.
a) is, b) are, c) were, d) shall be.
- 3) We... watching TV at that time yesterday.
a) are, b) was, c) were, d) will be.

2. Выберите правильный артикль.

- 1) That's... good suggestion.
a) a, b) an, c) the, d) -
- 2) I'm looking for... job.
a) a, b) an, c) the, d) -.
- 3) Here is a picture of ... town where I was born.
a) a, b) an, c) the, d) -.

3. Выберите правильную форму глагола «to have».

- 1) Mr. Smith stayed at his office very late because he ... a lot of work.
a) have, b) has, c) had, d) will have.
- 2) We... a party tomorrow.
a) have, b) has, c) had, d) will have.
- 3) I ... a good time in the South.
a) have, b) has, c) had, d) will have.

4. Выберите правильную форму глагола "to do".

- 1) ... you meet her at the station yesterday?
a) do, b) did, c) does.
- 2) ... she cook breakfast every morning?
a) do, b) did, c) does.
- 3) What... want to say me?
a) do, b) did, c) does.

5. В каких предложениях перед инфинитивом употребляется частица «to».

- 1) I'd like ... tell you a story.
- 2) It's the time ... choose your future profession.
- 3) You must... make the right choice of a job.
- 4) I want... become a doctor.
- 5) We can... teach the students every day.

6. Выберите правильный вариант.

1) School year begins on the ... of September.

a) one, b) first.

2) Room ... is empty.

a) five, b) fifth.

3) There are ... pages in the book.

a) forty, b) fortieth.

7. Выберите правильную форму глагола. :

1) Neither Olga nor her sister ... to go to the disco to night.

a) want, b) wants, c) wanted, d) shall want.

2) A month ago they ... us in on our work.

a) help, b) helps, c) helped, d) will help.

3) I ... you the answer in an hour.

a) give, b) gives, c) gave, d) shall give.

8. Выберите правильный вариант.

1) Mount Everest is ... mountain in the world.

a) high, b) highest, c) the higher, d) the highest.

2) I think that he speaks English ... than Ann.

a) bad, b) worst, c) badly, d) worse.

3) My left arm is ... then my right one.

a) stronger, b) more stronger, c) more strong.

9. Выберите правильный вариант.

1) The ... comes every morning.

a) postman, b) postmen.

2) How many ... high is this house.

a) feet, b) foot.

3) *There are many ... in our farm.*

a) sheep, b) sheeps.

10. Выберите правильную форму глагола.

1. When I arrived home my parents

a) sleep, b) slept, c) were sleeping.

2. I look out of the window. It ... hard.

11. Соотнесите английский вариант с русским,

1. She is going to spend her holidays at the seaside.
 - a) Она хочет провести свой отпуск у моря.
 - b) Она собирается провести свой отпуск у моря.
 - c) Она провела свои отпуск у моря.
2. What are you doing to night?
 - a) Что ты делаешь сегодня вечером?
 - b) Что ты хочешь делать сегодня вечером?
 - c) Что ты делала сегодня вечером?
3. Do you mind answering this questions?
 - a) Ты не возражаешь, если я отвечу на вопрос?
 - b) Ты не хочешь ответить на этот вопрос?
 - c) Ты думаешь над ответом на этот вопрос?

12. Подберите эквиваленты в английском, соответствующие русскому:

1. I. Дверь открылась и вошла девочка.
2. Дверь открылась и девочка вошла.
 - a) The door opened and a girl came in.
 - b) The door opened and the girl came in.
- 2.1.1 hope to enter the institute.
- 2.1 hope you to enter the institute.
 - a) Я надеюсь поступить в институт.
 - b) Я надеюсь, что ты поступишь в институт.

13. Выберите правильное местоимение.

1. I've spoken to everyone except...
 - a) he, b) his, c) him, d) himself,
- 2.1 enjoyed ... very much at Ann's party.
 - a) me, b) myself, c) oneself, d) self.
2. We spent... holidays in Calcutta.
 - a) our. b) ourselves, c) ourself, d) us.

14. Выберите правильный предлог,

1. Her wedding dress is made ... white silk.
 - a) from, b) of, c) out of, d) for.
- 2.1 was angry ... bill for keeping me waiting.
 - a) about, b) because, c) at, d) with,
- 3.1 usually go to school... foot.
 - a) in, b) with, c) on, d) by.

15. Выберите правильный вариант.

1. Tom is their ... son.
a) older, b) elder.
2. Kiev is ..., than Kursk.
a) farther, b) further.
- 3) Her baby is ... than mine.
a) less, b) smaller.

Аттестационная контрольная работа № 3

1. Употребите нужную форму прилагательного.

1. Moscow is (large) than Petersburg
2. Henry is (tall) of all
3. This summer is (hot) than last summer
4. This is (beautiful) house in the city
5. He is (good) student in the group
6. The flat is (little) comfortable than yours
7. There were (many) students at the lecture today than yesterday

2. Заполните пропуски глаголами в соответствующих формах.

1. My friend ... the Medical Institute last year (to enter)
2. All students ... exams in winter (to take)
3. Ancient Rus ... one of the early feudal states (to be)
4. The Slavonic written language ... to Rus from Bulgaria in 9th century (to come)
5. He ... to the Institute by metro (to go)
6. Usually he ... at home on Sunday (to be)
7. We ... books from the library last week (to get)
8. I ... with my teacher tomorrow after classes (to speak)
9. He ... well (to swim)

3. Перефразируйте предложения, употребляя страдательный залог

1. The teacher asks the students a lot of questions
2. He told an interesting story
3. I shall give you a good book
4. We discussed a new article at the lecture
5. They will complete the experiments by the end of the week
6. I shall send the telegram tomorrow
7. The Spartans gave a purely military education to their children

4. Переведите на русский язык.

1. He was listened to with great attention
2. This poet is much spoken about
3. Her children will be taken care of
4. The picture was attentively looked at
5. The work of this student was paid attention to
6. She looked after her little sister when
7. her mother was at work

5. Заполните пропуски модальными глаголами (can, must, may, should)

1. Nina is ill. She ... stay in bed
2. ... I open the windows? It's too stuffy here
3. Mary is free tonight. She ... go to dance
4. There is no ink in my pen. ... I write with a pencil?
5. You ... do what the doctors says
6. You ... not smoke in the dining-room

7. He . . . learn the new words regularly to know English better
8. You . . . translate this text without a dictionary because you know all new words

6. Отнесите информацию к будущему и прошлому, используя соответствующую форму модального глагола или его эквивалента.

1. You must read the text again.
2. I can meet you at the metro station.
3. You may go home after classes.

7. Переведите следующие предложения, содержащие разные формы сравнения.

1. He is the best student of our group.
2. This best is more difficult.
3. Today is as cold as yesterday.
4. This book is less interesting.
5. The more he works the better are the results.

8. Переведите данные ниже предложения. Определите, какую функцию выполняет окончание “-s” в некоторых словах.

1. He lectures on geometry.
2. My friends live in Moscow.
3. What is your friend’s profession?

9. Выберите английский эквивалент и переведите следующие предложения.

1. (что-то) happened to my fountain-pen (something, somewhat, anything)
It doesn’t right.
2. (любой) result in our experiment will be of great importance for the whole research (any, some, no)

10. Выберите правильный вариант перевода

1. I heard he went to the seaside to have a rest
 - а) Я слышал, что он отправляется на побережье, чтобы отдохнуть.
 - б) Я слышал, что он отправился на побережье, чтобы отдохнуть.
2. I know you were there and saw everything
 - а) Я знаю, что вы были там и все слышали
 - б) Я знаю, что вы там и все слышите

2 семестр

Аттестационная контрольная работа № 4

1. Закончите предложение, используя следующие глаголы. Употребите отрицательную форму где необходимо):

to know, to close, to drink, to live, to open, to eat, to go, to grow, to make, to translate.

- 1 Ann..... German very well.
- 2 I never coffee.
- 3 The swimming- pool at 9o’clock and at 18:30 every day.
- 4 The sun ...round the earth.
- 5 Ricein Britain.
- 6 Bees honey.
- 7 Vegetarians meat.
- 8 An interpreter.....from one language into another.

2. Используйте правильную форму глагола (утвердительную \отрицательную):

- 1 It was warm ,so I..... off my coat (to take)
- 2 The film wasn’t very good. I..... it very much. (to enjoy)
- 3 I knewJarah was very busy , so I..... her.(to disturb)
- 4 I was very tired , so I to be deary.(to go)
- 5 The bed wasn’t very comfortable, I very well.(to be)

3. Закончите предложение используя правильную форму глагола:

- 1 I've got an extra ticket. Ito the cinema tomorrow evening.(go)
- 2 Peter to India next summer.(travel)
- 3 It cloudy in Moscow tomorrow.(be)
- 4 Itcloudy in Moscow tomorrow.(be)
- 5I type the letter today?
- 6you bring the mail, please? Gertainty.Iit right away.(do)

4. Используйте модальные глаголы:

- 1 I'm afraid.Icome to the party.
- 2 My grandfather drive a car.
- 3 Our firm has customers in French-speaking counties. That's why we learn French nexst year.
- 4 Jane, you get ready for the talks. ;
- 5I get in touch with the Customs House?
- 6I come in? I'm sorry . I'm late.
- 7 I have a bad toothache. I see the dentist today?
- 8 Hewrite an answer to the Chinesee firms. you help him?

5. Переведите следующие предложения на английский язык:

- 1 Это статья труднее вашей я не могу перевести ее. Можно взять ваш словарь?
- 2 Вы должны напечатать контракт. Это дело очень срочное.
- 3 Сара может водить, но у нее нет машины.
- 4 Книги здесь не продаются, только журналы и газеты.
- 5 Вчера эти документы были отпечатаны нашим секретарем.
- 6 Сроки доставки будут обсуждаться на следующей неделе.

6. Переведите следующие предложения, обращая внимание на обозначение времени:

- 1 - Когда ты придешь посмотреть мою новую квартиру ?
-Можно прийти в пятницу?
-Конечно , приходи в 7 часов. Тебя устраивает это время? Мы будем дома.
- 2-Который час?
-11.40
-Боюсь , что мы опоздаем на поезд.
- Нет, мы приедем на вокзал вовремя.

7. Сравните предложения в прямой и косвенной речи и переведите их:

1 Ivanov :”I live in Troparevo “.	Ivanov says (that) he lives in Troparevo.
2 Ivanov :”We began the discussion yesterday”.	Ivanov says (that) they began the discussion yesterday.
3 Ivanov :”the talks won't be difficult?	Ivanov says (that) the talks Won't be difficult.

8. Закончите следующие предложения:

- A) 1 We will send an enquiry for the goods if
2 The will make an offer as soon as
- B) 1 Ig the President is free in the afternoon he
- 2 He will consider the matter after he
- C) 1 Ig the delivery olater don't suit us
2 We shall place a big order provided

9. Закончите следующие предложения, используя слова, данные в скобках:

- 1 I didn't know when(to serve dinner)
- 2 The waiter asked us what(to begin lunch with)
- 3 He asked me what(to do under our contract)

10. Ответьте на данные вопросы:

- 1 Have you ever been to any famous resorts in Russia?
- 2 What are the most popular holiday places in this country?
- 3 Have you travelled much about the country?

Аттестационная контрольная работа № 5

1. Выберите правильную форму причастия.

1. I felt I was an ... visitor.
a) unexpecting, b) unexpected.
2. The noise of the ... glass made me wake up.
a) breaking, b) broken.
3. He sat all night... letters to his friends.
a) writing, b) written.

2. Употребите герундий или инфинитив.

1. He went on (to read)
2. We decided not.... (to go out)
3. Will you stop ... about it? (to talk)
4. I suggest... this film. (to see)

3. Определите, чем являются подчеркнутые слова: инфинитивом, причастием или герундием.

1. The actress playing the leading role is my mother.
2. Playing tennis made me happy.
3. They must be playing football now.

4. Выберите правильный вариант.

1. She ... at this office for 10 years.
a) works, b) worked, c) has worked.
2. I... the work.
a) finish, b) finished, c) have finished.
3. They ... friends for many years.
a) were, b) has been, c) have been.

5. Выберите правильный вариант.

1. We usually drink ... water in hot weather.
a) few, b) a lot of, c) many, d) little.
2. This text is easy, there are ... new words in it.
a) little, b) a lot of, c) few, d) not much.
3. We have ... bread, please, go and buy some.
a) much, b) many, c) little, d) few.

6. Выберите правильный модальный глагол.

1. He ... speak three foreign languages,
a) can, b) may, c) must.
2. You ... work hard at your English if you want to know it.
a) can, b) may, c) must.
3. You ... not go out, the lesson is not over yet.
a) can, b) may, c) have.

Do you know the way ... making good coffee?

- a) for, b) of, c) to.
2. There is a nice book ... you to read.
a) for, b) to, c) by.
3. It was a difficult situation ... us.
a) for, b) to, c) of.

8. Выберите правильный вариант.

1. Ее попросили придти.
a) We asked her to come.
b) She was asked to come.
2. Она заставил меня передумать.
a) He made me change my mind.
b) I was made to change my mind.
3. Видели, как она с ним разговаривала.
a) We saw her talking to him,
b) She was seen talking to him.

9. Выберите правильный вариант.

1. They ... the whole day yesterday.
a) cooked, b) have cooked, c) had cooked.
2. I never... to home.
a) was, b) have been, c) had been.
3. Tom ... from the cinema by 5 o'clock.
a) returned, b) have returned, c) had returned.

10. Выберите правильный вариант.

1. There are ... people in the park because it is cold.
a) some, b) any, c) no.
2. Give me ... tea, please, I am thirsty.
a) some, b) any, c) no.
3. Are there ... new buildings in your street?
a) some, b) any, c) ten.

11. Выберите правильный вариант,

1. Do you really think that... visits this place?
a) somebody, b) anybody, c) nobody.
2. I could see...: it was quite dark.
a) something, b) anything, c) nothing.
- 3/ I saw ... near the wood that looked like a tent.
a) something, b) anything, c) nothing.

12. Выберите правильный вариант.

1. He... smoking.
a) refused, b) gave up,
2. Next year she will... high school.
a) leave, b) graduate from.

13. Выберите правильный вариант.

1. I haven't see her
a) late. b) lately.
2. She came home every
a) late, b) lately.
3. She always works
a) hard, b) hardly.

Аттестационная контрольная работа № 6

1. Укажите предложения, в которых выделенные слова являются:

- а) существительными,
- б) глаголами – сказуемыми в повелительном наклонении.

1. **Group** these words.
2. Repeat that **group** of words.
3. **Study** of these phenomena is extremely difficult.
4. **Study** these phenomena.
5. **Time** is a concept in physics.

2. Подберите правильный русский эквивалент к соответствующей английской группе слов:

- | | |
|-------------------------------------|----------------------------------|
| 1. The angle of motion. | 1. Изменение направления |
| 2. The change of direction. | 2. Скорость света. |
| 3. according to that theory. | 3. Угол движения. |
| 4. The speed of light. | 4. Изменение физических явлений |
| 5. The study of physical phenomena. | 5. В соответствии с этой теорией |

3. Выберите правильный вариант перевода.

1. The students are the club.
а) Студенты в клубе.
б) У студентов есть клуб.
в) В клубе находятся студенты.
2. The dictionaries are on the tables of students.
а) На столах студентов имеются словари.
б) Словари у студентов на столах.

4. Укажите предложения, в которых выделенные слова являются:

- а) Существительными.
 - б) сказуемыми в настоящем времени.
1. **Light** the laboratory.
 2. Electric current **heats** those plates.
 3. **Heat** those plates.
 4. The students **light** the laboratory in the evening.
 5. **Light** travels with great speed.

5. Выберите правильный вариант перевода:

1. This system uses ...
а) Эту систему используют ...
б) Эта сила прикладывает ...

6. Определите, какими частями речи являются выделенные слова:

1. There are many **uses** for electric energy.
2. That apparatus **uses** electric energy.
3. **Travel** in that direction.
4. These particles **move** at **right** angles to the direction of **travel** of **those** waves.

7. Переведите данные предложения, обращая внимания на причастия II (Participle II).

1. The new method was applied by scientist.
2. The scientist studies the applied forces.

8. Найдите предложения, в которых сказуемое употреблено в стандартном залоге.

1. We shall study this subject next year.
2. Last year we did not study it.
3. This subject is not studied at our academy.
4. The result of our tests was greatly affected by this phenomenon.
5. A series of experiments was conducted in our laboratory.

9. Укажите правильный вариант перевода сказуемого:

1. Major Petrov will study this subject next year.
а) изучает; б) изучал; в) будет изучать.
2. That engineer makes interesting experiments.
а) проводит; б) проводил; в) проведёт.
3. The electrode is surrounded by a grid.
а) окружает; б) окружал; в) окружен.
4. Such phenomena are observed with the help of a telescope.
а) наблюдались; б) наблюдаются; в) будут наблюдаться.
5. He began his work last year.
а) начнёт б) начинает; в) начал.

10. Переведите следующие предложения, обращая внимания на слова с окончанием “-ed”.

1. The scientist applied a new method in his work.
2. The applied method was very effective.

3 семестр

Аттестационная контрольная работа № 7

1) Укажите предложения, в которых местоимение “ it ” является подлежащим в безличном предложении.

1. Text number 10 is long. It is difficult to translate it.
2. What does the word “lesson” mean? It means “урок”.
3. What time is it now? It is 10 o'clock. It is late.
4. We must learn the new words. It is necessary to repeat them.
5. That is a good look. It is very interesting.

2) Подберите правильный вариант перевода сказуемого.

1. These factors must be determined by our scientists.
а) можно определить, б) необходимо определить.
2. That engineer will consider the results of these measurements.
а) может рассмотреть, б) рассмотрит.

3 Найдите предложения, в которых инфинитивная группа является обстоятельством цели.

1. The engineer wanted to measure those particles.
2. The engineer used these units to measure such particles.
3. To compare electric currents we must have certain units.
4. It is possible to vary the current according to a sine law.

4 Укажите предложения, в которых употреблён обстоятельный оборот с причастием II.

1. When water is heated, it turns into steam
2. When heated, water turns into steam.
3. Dynamics studies the laws of motion of material bodies when acted upon by forces.
4. If the motor is regulated property, it will run smoothly.

5. Определите, в каких предложениях причастие II употреблено в определительном причастном обороте

1. The engineer studies various problems connected with structural design.
2. These problems are connected with structural design.
3. Such an action tends to change the shapes of the involved bodies.
4. The energy absorbed from these waves will be much greater than the energy from waves of other frequencies.

6. Найдите предложения, в которых слова с окончанием “-(e)d” являются сказуемыми в прошедшем времени в действительном залоге.

1. This force acted upon the metal plate.
2. The metal plate acted upon by that force is very thick.
3. The professor described a series of new experiments.
4. The series of experiments described by the professor was made in that laboratory.

7. Выберите правильный вариант перевода.

1. the absorbing liquid
a) поглощаемая жидкость
b) поглощающая жидкость
2. the formula explained
a) объяснённая формула
b) объясняющая формула

8. Укажите, в каких предложениях причастия I и II употреблены в определительных оборотах.

1. The student asked for the article treating of the equilibrium of absolutely rigid bodies
2. This phenomenon described in that article is of great importance in actual engineering problems.
3. The professor lectured on the equilibrium of bodies rigidly connected with the earth.

9. Переведите предложения, в которых слова с окончанием “-ing” являются герундием:

1. The method of obtaining these data is of great importance.
2. The operator started transmitting that information.
3. Flying round the Earth the cosmonauts conducted important scientific research.

10. Укажите английское предложение, которое является эквивалентом русского перевода.

1. Он спросил об этом ...
a) He has been asked ..., b) He has asked ...
2. Нам ответили ...
a) We have been answered ..., b) We have answered ...
3. Их включили ...
a) They have included ...,

Аттестационная контрольная работа № 8

1. Соотнесите английские предложения, со сложным дополнением с русскими.

1. I want him to help me
a) Я хочу помочь ему.
b) Я хочу, чтобы он помог мне.
2. I know him to be a good pupil.
a) Я знаю его, как хорошего ученика.
b) Я знаю он станет хорошим учеником.
3. Mother made me eat the soup.
a) Мама сделала для меня суп.
b) Мама заставила меня съесть суп.

2. Соотнесите русские предложения с английскими, соблюдая согласование времен.

1. Нам сказали, что он очень талантливый певец.
a) We were told that he is a very talented singer.
b) We were told that he was a very talented singer.
2. Я узнала, что моя сестра получила интересное предложение от его фирмы.
a) I learnt that my sister has received a very interesting offer from his firm.
b) I learnt that my sister had received a very interesting offer from his firm.
3. Мы были уверены, что его новая картина будет шедевром.
a) We were sure, that his new picture would be a masterpiece.
b) We were sure, that his new picture will be a masterpiece.

3. Дополните предложения, употребляя ActiveVoice или PassiveVoice.

1. Nick ... to go home at once when I gave him the things his mother asked for.

a) had told, b) had been told.

1. We ... to a concert last Saturday.

a) invited, b) were invited.

2. Petersburg in 1703.

a) founded, b) was founded.

4. Выберите правильный вариант в следующих условных предложениях.

1. If you ... busy, I shall leave you alone.

a) are, b) were, c) had been.

2. If I ... in Moscow, I should visit the Tretyakov Gallery every year.

a) live, b) lived, c) had lived.

3. If my father ... early, we should have watched TV together.

a) returns, b) returned, c) had returned.

5. Выберите правильный вариант.

1. I wish I ... in the south, I should bathe every day.

a) am, b) were, c) had been.

2. I wish I ... a space man, I should fly to other planets.

a) am, b) were, c) had been,

3. I wish I ... my lesson, I should have got a good mark.

a) am, b) were, c) had been.

6. Выберите правильный вариант.

1. I took someone else's umbrella by ...

a) mistake, b) fortune, c) error.

2. George said I have ... to meet at 5 o'clock.

a) appointed, b) arranged, c) discussed.

3. You are ... your time talking to her.

a) spending, b) missing, c) wasting.

7. Выберите правильный вариант.

1. He went for a walk after he ... the translation,

a) finished, c) had finished,

b) has finished, d) had been finishing.

2. George said he ... since four in the afternoon.

a) was boating, c) had been boating,

b) have been boating, d) had boated.

3. She ... for about half an hour when the doctor came in.

a) was sitting, c) has sat,

b) sat, d) had been sitting.

8) Выберите правильный вариант.

1. ... the sitting-room door, she sat down in the armchair.

a) having closed, b) having been closed.

2. ... long ago the letter was difficult to read because of a great many old English forms.

a) having written, b) having been written.

3. They were old friends ... at school together.

a) having studied, b) having been studied.

9) Выберите правильный вариант my name I turned back.

1. ... hearing somebody calling

a) after, b) on, c) before.

2. ... entering the house she put on all the lights.

a) on, b) at, c) without.

3. She invited him to her house ... making inquiries about him.

a) on, b) after, c) at.

10) Соотнесите английские предложения с русскими.

- 1.1 Она могла бы прийти.
1.2 Она, должно быть, пришла.
a) She must have come.
b) She could come.
2.1 Ей надо было прийти вовремя.
2.2 Ей следует придти вовремя.
a) She should come in time.
b) She should have come in time.

Аттестационная контрольная работа № 9

1. Какие формы инфинитива используются в инфинитивных конструкциях данных ниже-ComplexSubject или ComplexObject?

- 1 Communication is supposed to have no limits howadais
2 The line appeared to be demagnetiged
3 Every battery is known to possess two terminal
4 The output of machinery is known to be steadily increasing all over the world
5 In some countries, the nuclear power plants are believed to produce about 80 per cent of the whole amount of energi

2. Переведите следующие предложения содержащие формы сослагательного наклонения (TheSubjunctiveMood):

- 1 Zero-zesistance transmission lines would be very economical!
2 Without these means of communication the scientists
3 Of thin wires had been used in this device the wires would have melted
4 Of the operators had used some additiinal components they would have been able to actuate the real .
5 We know a moning magnet to induce a cussent in a wive , the effect being stronger if the wive were in the form of a coil

3. Прочитайте и переведите текст:

Technologicail advantages in computers be used to enrich communications between people. When a person edits a document or writes an electronic message, the computer is not the intended recipient of the result, but merely stores or transmits that information.

In the paperless office of the future, most of the letters, memos, and reports that are currently printed on paper will instead be stored in the office computer system . But before it can fill this role successfully , the computer system must provide convenient ways to include figures and photographs in document and allow comments to be « pencilled into the marning (поле) » of an electronic page. In other words , it must provide mechanisms for human communication that are at least as convenient and efficient as current paper- based communication system .

3.2. Укажите значения следующих слов и выражений:

- . advans
- . to enrich communications
- . electronic
- . recipient
- . to store
- . to transmit
- . instead
- . currently
- . to provide convenient ways
- . successfully

4. Прочитайте и переведите статью из газеты «Moscownews»:

One reason is the reinterpretation of law, such as Title 50 of the U.S Code which governs, among other things, foreign intelligence. Since the defined by Pentagon lawyers as global and indefinite, Donald Rumsfeld, the U.S. Secretary of Defense, has been handed carte blanche powers it comes to intelligence operations overseas.

Thus, it has been revealed that the 'Strategic Support Branch,' the brainchild of Rumsfeld, has been running operations for the past two years without explicit congressional authority,» the Post reported.

4.1. Укажите значения следующих слов и выражений:

- . to govern
- . title
- . foreign intelligence
- . to define
- . to reveal
- . brainchild
- . explicit
- . congressional authority

Аттестационная контрольная работа № 10

1. Переведите текст по специальности:

Civil Engineering

The term "engineering" is a modern one. The New Merriam-Webster Dictionary gives the explanation of the word "engineering" as the practical application of scientific and mathematical principles.

Nowadays the term "engineering" means, as a rule, the art of designing, constructing, or using engines. But this word is now applied in a more extended sense. It is applied also to the art of executing such works as the objects of civil and military architecture, in which engines or other mechanical appliances are used. Engineering is divided into many branches

The most important of them are: civil, mechanical, electrical, nuclear, mining, military, marine, and sanitary engineering. While the definition "civil engineering" dates back only two centuries, the profession of civil engineer is as old as civilized life. It started developing with the rise of ancient Rome. In order to understand clearly what civil engineering constitutes nowadays, let us consider briefly the development of different branches of engineering. Some form of building and utilization of the materials and forces of nature have always been necessary for the people from the prehistoric times.

The people had to protect themselves against the elements and sustain themselves in the conflict with nature. First the word "civil engineering" was used to distinguish the work of the engineer with a non-military purpose from that of a military engineer. And up to about the middle of the 18th century there were two main branches of engineering — civil and military. The former included all those branches of the constructive art not directly connected with military operations and the constructions of fortifications, while the latter, military engineering, concerned itself with the applications of science and the utilization of building materials in the art of war.

1.2. Укажите значение следующих слов и словосочетаний:

- Appliance
- Apply
- branch [
- concern [
- conflict with nature
- deal
- divide
- distinguish

2. Сделайте краткий анализ текста и передайте содержание текста в форме плана:

Aviation signal

A glass tube filled with neon gas was found to be suitable for this kind of work. Instead of a neon lamp, in some cases, a low current filament lamp may also be used as a signaling source.

In order to assist the aviator in locating the transmission line, a signal marking its position is provided; this signal is a luminous lamp attached to the conductor of the transmission line; the lamp is lighted by the potential on the line and serves to indicate its position. This signal also makes a safety device. If the line is under tension, the attending personnel working on it will know that potential is one the line.

A high tension transmission line leading from one city makes a guideway for aviators during the day time, since it is visible from great distances. However, at night the high tension transmission line becomes a danger for the aviator, rather than a help.

3. Прочитайте и переведите статью из газеты "Moscow News":

Police in Russia have a bad rap from foreigners and rights activists alike. A recent Amnesty report noted wide-spread incidents of torture, while immigrants in Russia face a registration system so complicated that many have no choice but to face regular harassment and bribery from patrols. Last year in Moscow, allegation of rape were made against police officers stopping a young women in the subway who were no registered in Moscow.

But Interior Ministry officials usually come out with statements praising the decrease in official crime rates over the year. Reports are presented showing in overall increase in the number of solved crimes, and an overall decrease in the number of unsolved crimes.

3.1. Укажите значение следующих слов:

Recent, wide-spread, torture, to complicate, statement, decrease, official crime rates, registration system, regular harassment, official.

3.2. Найдите предложение с Пассивным залогом (Passive Voice) и причастием I (Participle I):

4. Объясните употребление Future Perfect Tense. Приведите примеры предложений.

Аттестационная контрольная работа № 11

1. Переведите текст по специальности:

Construction Works

I

The first houses were built for the purpose of protecting their owners from the weather and, therefore, were very simple—a roof to keep off the rain or snow, and walls to keep out the wind. The building erected now can be divided into two broad classifications: they are either for housing or for industrial purpose. As far as the material is concerned, the building can be divided into stone (or brick), wood and concrete types.

The brick is an artificial material made of clay then burnt to harden it. The natural stone (rubble masonry) is used for footing and foundations for external walls carrying the load. The buildings made of stone or brick are durable, fire-proof and have poor heat conductivity. The tiers or levels which divide a building into stages or stories are called floors. These may be of timber but in stone buildings they are made of ferro-concrete details in great and small sizes. The coverings or upper parts of buildings constructed over to keep out rain and wind and to preserve the interior from exposure to the weather, are called roofs.

These should tie the walls and give strength and firmness to the construction. Every building must be beautiful in appearance and proportional in various parts. The interior should be planned to suit the requirements of the occupants while the exterior must be simple without any excesses. Any building should be provided with water, electricity, ventilation and heating system.

2. Сделайте краткий анализ текста и передайте содержание текста в форме плана:

Chernobyl Accident

The accident, which was of global concern, was the accident in Ukraine in the Chernobyl power plant located in Polesye on the River Pripyat.

On 26 April, 1986, Unit 4 of the Chernobyl nuclear plant suffered a major accident. The Chernobyl 4 reactor was a graphite-moderated, light-water-cooled system. The installed electrical generating capacity was 1 GW. The accident followed some engineering tests of a generator.

During the tests, basic operating safety rules were being violated. Most control rods were withdrawn from the core and the safety systems were switched off. Two explosions and a fire that followed them damaged the reactor and the containment building. The graphite started to burn. Explosive energy was released, which resulted in the 1000 ton cover plate of the reactor being lifted up.

A prolonged release of large quantities of radioactive products transported by the cloud from Chernobyl was detected not only in northern and southern Europe but also in Canada, Japan, and the US.

The major part of the release took place over the period of about ten days. There were two peaks in release rate (26th April and 5th May). Later on, the release continued for many weeks at a lower rate before the destroyed reactor was finally sealed, which took place some five months later.

Initially the cloud of radioactive material was carried over the Baltic Sea into Scandinavia. After a few days the wind direction rotated clockwise and the cloud travelled eastwards across the USSR and southwards to Turkey.

The total mass of the radioactive particles released in the accident was about 6000-8000 Kg. More than half of it was deposited near the plant but the rest travelled thousands of kilometers.

There is no doubt that the nuclear plant accidents offer a number of lessons to be learnt.

At present, over 200 nuclear power reactors for commercial electricity production operate in Europe.

The accident at the Chernobyl nuclear plant has shown that large-scale accidents in nuclear power plants can lead to contamination of the entire continent.

3. Прочитайте и переведите статью из газеты «Moscow News»:

The construction of the modern-day Stonehenge was founded by New Zealand government, and it took volunteers from that country's Astronomical Society 18 month to erect it. The structure consists 24 vertical pillars, which, together with the connection lintels, form a structure 30 meters in diameter and four meters high.

However, the project's authors were compelled to reject the ancient technique of erecting the structure itself. A repetition of the original construction procedure would have been too expensive and would have taken too much time. Instead, the Phoenix team used wooden pillars and lintels covered with cement and wire net, and finished with concrete.

3.1. Укажите значения следующих слов и выражений:

Construction, modern-day, government, volunteer, to erect, ancient technique, to reject, expensive, original construction procedure.

3.2. Найдите предложение с Пассивным залогом (PassiveVoice) и причастием II (ParticipleII).

4. Объясните употребление Present Perfect Tense. Приведите примеры предложений.

Аттестационная контрольная работа № 12

1. Переведите текст по специальности:

EXCAVATION

What does construction of a building start with? Construction of any building usually starts with excavation. Excavation is a process necessary for the construction of every modern building.

It is a well-known fact that there exist different kinds of soil. It is also a well-known fact the structure of the upper stratum of the soil is of great importance for excavation. The foundation of a building should never be placed on organic soils because of this kind are easily decomposed. They are decomposed because water and wind change their structure. So, if the upper stratum of soil is organic, it must be removed from the construction area in order to guard the foundation of the building against water and wind erosion. Further

excavation may take place only after the upper organic stratum has been removed. In colder climates the foundations of buildings should be placed below the level to which the ground freezes in winter. What are the major parts of a building? Modern buildings have three major parts. These are the superstructure, the substructure, and the foundation. The superstructure is the above-ground part of a building; the substructure- its below- ground part. As to the third part-foundation-its function is of great importance as it serves to transfer the loads a building into the upper stratum of earth- its soil.

1.2. Укажите значение следующих слов и словосочетаний:

Remove-
Rebuild-
Re- transfer-
Destabilize-
Dewater-
Deactivation-
Supervisor-
Superheating-
Substratum-

12. Сделайте краткий анализ текста и передайте содержание текста в форме плана:

Aviation signal

A glass tube filled with neon gas was found to be suitable for this kind of work. Instead of a neon lamp, in some cases, a low current filament lamp may also be used as a signaling source.

In order to assist the aviator in locating the transmission line, a signal marking its position is provided; this signal is a luminous lamp attached to the conductor of the transmission line; the lamp is lighted by the potential on the line and serves to indicate its position. This signal also makes a safety device. If the line is under tension, the attending personnel working on it will know that potential is one the line.

A high tension transmission line leading from one-city makes a guideway for aviators during the day time, since it is visible from great distances. However, at night the high tension transmission line becomes a danger for the aviator, rather than a help.

3. Прочитайте и переведите статью из газеты "Moscow News":

Police in Russia have a bad rap from foreigners and rights activists alike. A recent Amnesty report noted wide-spread incidents of torture, while immigrants in Russia face a registration system so complicated that many have no choice but to face regular harassment and bribery from patrols. Last year in Moscow, allegation of rape were made against police officers stopping a young women in the subway who were no registered in Moscow.

But Interior Ministry officials usually come out with statements praising the decrease in official crime rates over the year. Reports are presented showing in overall increase in the number of solved crimes, and an overall decrease in the number of unsolved crimes.

3.1. Укажите значение следующих слов:

Recent, wide-spread, torture, to complicate, statement, decrease, official crime rates, registration system, regular harassment, official.

3.2. Найдите предложение с Пассивным залогом (Passive Voice) и причастием I (Participle I):

4. Объясните употребление Future Perfect Tense. Приведите примеры предложений.

4 семестр

Аттестационная контрольная работа № 13

1. Закончите предложение, используя следующие глаголы. Употребите отрицательную форму где необходимо):

to know, to close, to drink, to live, to open, to eat, to go, to grow, to make, to translate.

1 Ann..... German very well.

2 I never coffee.

3 The swimming- pool at 9o'clock and at 18:30 every day.

4 The sun ...round the earthn.

- 5 Ricein Britain.
- 6 Bees honey.
- 7 Vegetarians meat.
- 8 An interpreter.....from one language into another.

2. Используйте правильную форму глагола (утвердительную \отрицательную):

- 1 It was warm ,so I..... off my coat (to take)
- 2 The film wasn't very good. I..... it very much. (to enjoy)
- 3 I knewJarah was very busy , so I..... her.(to disturb)
- 4 I was very tired , so I to be deary.(to go)
- 5 The bed wasn't very comfortable, I very well.(to be)

3. Закончите предложение используя правильную форму глагола:

- 1 I've got an extra ticket. Ito the cinema tomorrow evening.(go)
- 2 Peter to India next summer.(travel)
- 3 It cloudy in Moscow tomorrow.(be)
- 4 Itcloudy in Moscow tomorrow.(be)
- 5I type the letter today?
- 6you bring the mail, please? Gertainty.Iit right away.(do)

4. Используйте модальные глаголы:

- 1 I'm afraid.Icome to the party.
- 2 My grandfather drive a car.
- 3 Our firm has customers in French-speaking counties. That's why we learn French nexst year.
- 4 Jane, you get ready for the talks.
- 5I get in touch with the Customs House?
- 6I come in? I'm sorry . I'm late.
- 7 I have a bad toothache. I see the dentist today?
- 8 Hewrite an answer to the Chineese firms. you help him?

5. Переведите следующие предложения на английский язык:

- 1 Это статья труднее вашей я не могу перевести ее. Можно взять ваш словарь?
- 2 Вы должны напечатать контракт. Это дело очень срочное.
- 3 Сара может водить, но у нее нет машины.
- 4 Книги здесь не продаются, только журналы и газеты.
- 5 Вчера эти документы были отпечатаны нашим секретарем.
- 6 Сроки доставки будут обсуждаться на следующей неделе.

6. Переведите следующие предложения, обращая внимание на обозначение времени:

- 1 - Когда ты придешь посмотреть мою новую квартиру ?
-Можно прийти в пятницу?
-Конечно , приходи в 7 часов. Тебя устраивает это время? Мы будем дома.
- 2-Который час?
-11.40
-Боюсь , что мы опоздаем на поезд.
- Нет, мы приедем на вокзал вовремя.

7. Сравните предложения в прямой и косвенной речи и переведите их:

1 Ivanov :”I live in Troparevo “.	Ivanov says (that) he lives in Troparevo.
2 Ivanov :”We began the discussion yesterday”.	Ivanov says (that) they began the discussion yesterday.
3 Ivanov :”the talks won't be difficult?	Ivanov says (that) the talks Won't be difficult.

8. Закончите следующие предложения:

- A) 1 We will send an enquiry for the goods if
2 The will make an offer as soon as
- B) 1 If the President is free in the afternoon he
- 2 He will consider the matter after he
- C) 1 If the delivery later don't suit us
2 We shall place a big order provided

9. Закончите следующие предложения, используя слова, данные в скобках:

- 1 I didn't know when(to serve dinner) ;
2 The waiter asked us what(to begin lunch with)
3 He asked me what(to do under our contract)

10. Ответьте на данные вопросы:

- 1 Have you ever been to any famous resorts in Russia?
2 What are the most popular holiday places in this country?
4 Have you travelled much about the country?

Аттестационная контрольная работа № 14

1. Выберите правильную форму причастия.

1. I felt I was an ... visitor.
a) unexpecting, b) unexpected.
2. The noise of the ... glass made me wake up.
a) breaking, b) broken.
3. He sad all night... letters to his friends.
a) writing, b) written.

2. Употребите герундий или инфинитив.

1. He went on (to read)
2. We decided not.... (to go out)
3. Will you stop ... about it? (to talk)
4. I suggest... this film. (to see)

3. Определите, чем являются подчеркнутые слова: инфинитивом, причастием или герундием.

1. The actress playing the leading role is my mother.
2. Playing tennis made me happy.
3. They must be playing football now.

4. Выберите правильный вариант.

1. She ... at this office for 10 years.
a) works, b) worked, c) has worked.
2. I... the work.
a) finish, b) finished, c) have finished.
3. They ... friends for many years.
a) were, b) has been, c) have been.

5. Выберите правильный вариант.

4. We usually drink ... water in hot weather.
a) few, b) a lot of, c) many, d) little.
5. This text is easy, there are ... new words in it.
a) little, b) a lot of, c) few, d) not much.
6. We have ... bread, please, go and buy some.
a) much, b) many, c) little, d) few.

6. Выберите правильный модальный глагол.

1. He ... speak three foreign languages,
a) can, b) may, c) must.
2. You ... work hard at your English if you want to know it.
a) can, b) may, c) must.
3. You ... not go out, the lesson is not over yet.
a) can, b) may, c) have.

Do you know the way ... making good coffee?

- a) for, b) of, c) to.
2. There is a nice book ... you to read.
a) for, b) to, c) by.
3. It was a difficult situation ... us.
a) for, b) to, c) of.

8. Выберите правильный вариант.

1. Ее попросили придти.
a) We asked her to come.
b) She was asked to come.
2. Она заставил меня передумать.
a) He made me change my mind.
b) I was made to change my mind.
3. Видели, как она с ним разговаривала.
a) We saw her talking to him,
b) She was seen talking to him.

9. Выберите правильный вариант.

2. They ... the whole day yesterday.
a) cooked, b) have cooked, c) had cooked.
2. I never... to home.
a) was, b) have been, c) had been.
3. Tom ... from the cinema by 5 o'clock.
a) returned, b) have returned, c) had returned.

10. Выберите правильный вариант.

1. There are ... people in the park because it is cold.
a) some, b) any, c) no.
2. Give me ... tea, please, I am thirsty.
a) some, b) any, c) no.
3. Are there ... new buildings in your street?
a) some, b) any, c) ten.

11. Выберите правильный вариант,

1. Do you really think that... visits this place?
a) somebody, b) anybody, c) nobody.
2. I could see...: it was quite dark.
a) something, b) anything, c) nothing.
- 3/ I saw ... near the wood that looked like a tent.
a) something, b) anything, c) nothing.

12. Выберите правильный вариант.

1. He... smoking.
a) refused, b) gave up,
2. Next year she will... high school.
a) leave, b) graduate from.

13. Выберите правильный вариант.

1. I haven't see her
a) late. b) lately.
2. She came home every
a) late, b) lately.
3. She always works
a) hard, b) hardly.

Аттестационная контрольная работа № 15

1. Укажите предложения, в которых выделенные слова являются:

- a) существительными,
б) глаголами – сказуемыми в повелительном наклонении.

1. **Group** these words.
2. Repeat that **group** of words.
3. **Study** of these phenomena is extremely difficult.
4. **Study** these phenomena.
5. **Time** is a concept in physics.

2. Подберите правильный русский эквивалент к соответствующей английской группе слов:

- | | |
|-------------------------------------|----------------------------------|
| 1. The angle of motion. | 1. Изменение направления |
| 2. The change of direction. | 2. Скорость света. |
| 3. according to that theory. | 3. Угол движения. |
| 4. The speed of light. | 4. Изменение физических явлений |
| 5. The study of physical phenomena. | 5. В соответствии с этой теорией |

3. Выберите правильный вариант перевода.

1. The students are the club.
a) Студенты в клубе.
b) У студентов есть клуб.
c) В клубе находятся студенты.
2. The dictionaries are on the tables of students.
a) На столах студентов имеются словари.
b) Словари у студентов на столах.

4. Укажите предложения, в которых выделенные слова являются:

- a) Существительными.
б) сказуемыми в настоящем времени.
1. **Light** the laboratory.
2. Electric current **heats** those plates.
3. **Heat** those plates.
4. The students **light** the laboratory in the evening.
5. **Light** travels with great speed.

5. Выберите правильный вариант перевода:

1. This system uses ...
a) Эту систему используют ...
b) Эта сила прикладывает ...

6. Определите, какими частями речи являются выделенные слова:

1. There are many **uses** for electric energy.
2. That apparatus **uses** electric energy.
3. **Travel** in that direction.
4. These particles **move** at **right** angles to the direction of **travel** of **those** waves.

7. Переведите данные предложения, обращая внимания на причастия II (Participle II).

1. The new method was applied by scientist.
2. The scientist studies the applied forces.

8. Найдите предложения, в которых сказуемое употреблено в стандартном залоге.

1. We shall study this subject next year.
2. Last year we did not study it.
3. This subject is not studied at our academy.
4. The result of our tests was greatly affected by this phenomenon.
5. A series of experiments was conducted in our laboratory.

9. Укажите правильный вариант перевода сказуемого:

1. Major Petrov will study this subject next year.
а) изучает; б) изучал; в) будет изучать.
2. That engineer makes interesting experiments.
а) проводит; б) проводил; в) проведёт.
3. The electrode is surrounded by a grid.
а) окружает; б) окружал; в) окружен.
4. Such phenomena are observed with the help of a telescope.
а) наблюдались; б) наблюдаются; в) будут наблюдаться.
5. He began his work last year.
а) начнёт б) начинает; в) начал.

10. Переведите следующие предложения, обращая внимания на слова с окончанием "-ed".

1. The scientist applied a new method in his work.
2. The applied method was very effective.

Контрольные вопросы для зачета

1 курс, 1 семестр.

1. Неопределённые и определённые артикли.
2. Личные местоимения.
3. Притяжательные местоимения.
4. Глагол to be "быть".
5. Указательные местоимения.
6. Понятие о предложении. Порядок слов в предложении
7. Прилагательное.
8. Вопросительные и отрицательные предложения с глаголом to be.
9. Косвенный падеж личных местоимений.
10. Неопределённая форма глагола.
11. Множественное число существительных.
12. Глагол to have "иметь".
13. Числительное.
14. Вопросительные и отрицательные предложения.
15. Повелительное наклонение.
16. Специальные вопросы с глаголом to be.
17. Глагол to do "делать".
18. Дополнение.
19. Падежи имён существительных
20. Конструкция there is / there are.
21. Вопросительные и отрицательные предложения со вспомогательным глаголом to do.
22. The Present Indefinite Tense.
23. Обстоятельство.
25. Образование причастий настоящего времени (Participle 1).
26. Альтернативные вопросы.
27. Выражение отношений родительного падежа при помощи предлога of.
28. The Future Indefinite Tense.

Курс 1, семестр 2

1. Времена глагола: Indefinite Tenses, Continuous Tenses, Perfect Tenses.
2. Словосложение.
3. Побудительные предложения.
4. Отсутствие артикля перед названием улиц, площадей, парков, станций метро и аэропортов.
5. Побудительные предложения.
6. Отсутствие артикля перед названием улиц, площадей, парков, станций метро и аэропортов.
7. Participle 1 и независимый причастный оборот.
8. Модальные глаголы can, may, must и их заменители
9. Эквиваленты модальных глаголов. ;
"Can" и "must" в Past и Future Indefinite.
10. Причастие прошедшего времени (Participle 2)
11. Степени сравнения прилагательных и наречий.
12. The Present Indefinite Tense во временных и условных придаточных предложениях.
13. Герундий и герундиальные обороты.
14. Пассивные конструкции.
15. Согласования времен.
16. Способы выражения будущих действий.
17. Времена группы "Perfect".
18. "Passive Voice".

Курс 2, семестр 3

Форма экзаменационного билета

Министерство науки и высшего образования РФ

ФГБОУ ВО "Дагестанский государственный технический университет"

Дисциплина «Иностранный язык»

Код, направление подготовки/специальность _____

Профиль (программа, специализация) _____

Кафедра ИЯ Курс _____ Семестр _____

Форма обучения – очная/заочная

ЭКЗАМЕНАЦИОННЫЙ БИЛЕТ № _____.

1. Read and translate the text on speciality.
2. Translate the sentences from Russian into English.
3. Speak on the topic.

Экзаменатор _____ Ахмедова. З.Т.

Утвержден на заседании кафедры (протокол №__ от _____ 20__ г.)

Зав. кафедрой ИЯ _____ Абуева Н.Н.

Экзаменационный билет 1

1. Read and translate the text on speciality: «TIMBER»
2. Translate the sentences from Russian into English.
3. Speak on the topic-«Learning foreign languages »

Экзаменационный билет 2

1. Read and translate the text on speciality: «FROM THE HISTORY OF BRICKWORK»
2. Translate the sentences from Russian into English.
3. Speak on the topic.-«About myself»

Экзаменационный билет 3

1. Read and translate the text on speciality :«AN HONOURABLE PROFESSION»
2. Translate the sentences from Russian into English.
3. Speak on the topic.-«My future profession»

Экзаменационный билет 4

1. Read and translate the text on speciality: «THE DEVELOPMENT OF THE HOUSE»
2. Translate the sentences from Russian into English.
3. Speak on the topic.- «My university»

Экзаменационный билет 5

1. Read and translate the text on speciality: «THE CONSTRUCTION OF A BUILDING»
2. Translate the sentences from Russian into English.
3. Speak on the topic.-«The person I admire»

Экзаменационный билет 6

1. Read and translate the text on speciality: «FROM THE HISTORY OF A BUILDING»
2. Translate the sentences from Russian into English
3. Speak on the topic «Ecological problems»

Экзаменационный билет 7

1. Read and translate the text on speciality: «BEAMS »
2. Translate the sentences from Russian into English.
3. Speak on the topic « Great Britain. London»

Экзаменационный билет 8

1. Read and translate the text on speciality: «FROM THE HISTORY OF BRICKWORK»
2. Translate the sentences from Russian into English.
3. Speak on the topic «The USA. Washington»

Экзаменационный билет 9

1. Read and translate the text on speciality: «TYPES OF BUILDINGS»
2. Translate the sentences from Russian into English.
3. Speak on the topic «The Russian Federation. Moscow»

Экзаменационный билет 10

1. Read and translate the text on speciality: «REINFORCED CONCRETE»
2. Translate the sentences from Russian into English.
3. Speak on the topic «The republic of Daghestan. My hometown».

3.4. Задания для проверки остаточных знаний

1. В каком из следующих слов звук, передаваемый буквой "s" отличается от остальных: 1) six, 2) bus, 3) house, 4) less, 5) seem, 6) busy

2. Выберите правильную форму глагола «to be»: 1)am, 2)is, 3)are

- 1) He...in the first course.
- 2) We...going to the theatre.
- 3) You...the student of the Technical University.

3. Выберите правильную форму глагола:

He ... school two years ago.

a)finished, b)will finish, c)finished

I ...in the garden last Sunday.

a)worked, b)work, c)am working.

He ...a pilot during the World War 2

a)is, b)will be, c)was.

4. Выберите правильный вспомогательный глагол:

...you meet her at the station ?

a)does, b)did, c)was.

...she cook breakfast every morning?

a)does, b)did, c)was.

3) ... the guests dancing when you came?

a)does, b)was, c)were.

5. Завершите разделительные вопросы, выбрав правильный вариант:

1) They are going to have a party on Sunday,...?

a)didn't they, b)aren't they, c)won't they, d)don't they.

2)She has bought many good things today,...?

a)didn't she b)hasn't she, c) hadn't she.

We had a good rest in a holiday-home,...?

a)didn't we, b)haven't we, c)hadn't we.

6. Соотнесите предложения с русскими вариантами:

1) I want you to invite him to the concert.

a)Я хочу пригласить его на концерт.

b)Я хочу пригласить тебя с ним на концерт.

c)Я хочу, чтобы ты пригласила его на концерт.

2) I saw her working in the garden.

a)Я видела, что она работала в саду .

в)Я видела ее работающей в саду.

с)Я видела, как она работала в саду.

3) She is going to spend her holidays at the seaside.

a)Она хочет провести свой отпуск у моря.

b)Она собирается провести свой отпуск у моря.

с)Она провела свой отпуск у моря.

7. Укажите правильный артикль:

1) He was born in...small Russian town.

a) a, b)an, c)the, d)-

2)...Petrovs are our neighbors.

a) a, b)an, c)the, d)-

3)...ice cream is made of milk and sugar.

a) a, b)an, c)the, d)-

8. Отметьте предложения, в которых перед инфинитивом употребляется частица «to»:

- 1) He wants ... visit our relatives in Kiev.
- 2) I made her ... tell the truth.
- 3) Will you ... answer my question?
- 4) He can ... help you if you want.
- 5) Are they going ... come?

9. Выберите правильный модальный глагол из данных а) can, b) may, c) must:

- 1) He ... speak three foreign Languages.
- 2) You ... work hard at your English if you want to know it.
- 3) You ... not go out, the lesson is not over yet.
- 4) He ... be in this room.

10. Выберите нужное местоимение:

- 1) There are ... schools in this street.
a) some, b) any, c) no.
- 2) Do you want ... milk in your coffee?
a) some, b) any, c) no.
- 3) There are ... people in the park because it is cold.
a) some, b) any, c) no.

11. Укажите предложения, в которых глагол «to be» является вспомогательным глаголом для образования страдательного залога:

- 1) They are very clever students.
- 2) The letter is received yesterday.
- 3) He is playing in the yard now.
- 4) I am a first year student.
- 5) My mother is not playing the piano now.
- 6) We were invited to a concert last Saturday.

12. Укажите, какой частью речи является подчеркнутые в предложениях слова – существительным, прилагательным, глаголом:

- 1) This historic place is worth visiting.
- 2) Light travels more quickly than sound.
- 3) We were sitting in our hotel room, when he came.
- 4) He thanks his friend for the help.

13. Выберите правильный вариант:

- 1) He speaks English...
a) good, b) well.
- 2) His English is very...
a) good, b) well.
- 3) I feel...
a) badly, b) bad.

14. Выберите правильный предлог:

- 1) Are you interested ... working for us?
a) at, b) in, c) of.
- 2) I am not very good ... learning languages.
a) at, b) in, c) of.
- 3) I was afraid ... getting burnt.
a) at, b) in, c) of

- оценки **«неудовлетворительно»**: обучающийся испытывает значительные трудности в ответе на вопрос, допускает существенные ошибки, не владеет терминологией, не знает основных понятий, не может ответить на «наводящие» вопросы преподавателя. Обучающимся продемонстрирован низкий уровень владения компетенцией(-ями).