

Документ подписан простой электронной подписью  
Информация о владельце:  
ФИО: Баламирзоев Назим Лиодинович  
Должность: и.о. ректора  
Дата подписания: 12.09.2023 15:39:33  
Уникальный программный идентификатор:  
2a04bb882d7edb7f479cb266eb4aaaaedebeea849

Министерство науки и высшего образования РФ  
Федеральное государственное бюджетное образовательное учреждение высшего образования  
«Дагестанский государственный технический университет»

## РАБОЧАЯ ПРОГРАММА ДИСЦИПЛИНЫ (МОДУЛЯ)

Дисциплина **Анатомия и физиология человека**  
наименование дисциплины по ОПОП

для направления  
(специальности) - **20.03.01 Техносферная безопасность**  
код и полное наименование направления (специальности)

по профилю  
(специализации, программе) **Защита в чрезвычайных ситуациях**

Факультет **Нефти, газа и природообустройства**  
наименование факультета, где ведется дисциплина

Кафедра **Защиты в чрезвычайных ситуациях**  
наименование кафедры, за которой закреплена дисциплина

Форма обучения **очная, заочная** курс **2** ; семестр **3**;  
очная, очно-заочная, заочная

г. Махачкала 2021

Программа составлена в соответствии с требованиями ФГОС ВО по направлению подготовки (специальности) 20.03.01 Техносферная безопасность с учетом рекомендаций и ОПОП ВО по направлению и профилю подготовки Защита в чрезвычайных ситуациях

Разработчик  Баламирзоева Р.М., к.б.н., ст. преподаватель  
подпись (ФИО уч. степень, уч. звание)  
« 19 » 04 2021 г.

Зам. зав. кафедрой, за которой закреплена дисциплина (модуль)


 Месробян Н.Х., ст. преподаватель  
подпись (ФИО уч. степень, уч. звание)

« 19 » 04 2021 г.

Программа одобрена на заседании выпускающей кафедры – Защита в чрезвычайных ситуациях

от « 19 » 04 2021 г., протокол № 8.

Зам. зав. выпускающей кафедрой по данному направлению


 Н.Х.Месробян  
подпись (ФИО уч. степень, уч. звание)

« 19 » 04 2021 г.

Программа одобрена на заседании Методического совета факультета Нефти, газа и природообустройства

« 20 » 04 20 21 г., протокол № 8.

Председатель Методического совета факультета

 Курбанова З.А., к.т.н., доцент  
подпись (ФИО уч. степень, уч. звание)

« 20 » 04 20 21 г.

Декан факультета

 Магомедова М.Р.  
подпись ФИО

Начальник УО

 Магомаева Э.В.  
подпись ФИО

И.о. проректора по учебной работе

 Баламирзоев Н.Л.  
подпись ФИО

## 1. Цели и задачи освоения дисциплины

Целями освоения дисциплины (модуля) «**Анатомия и физиология человека**» являются формирование профессиональной культуры безопасности (ноксологической культуры), под которой понимается готовность и способность личности использовать в профессиональной деятельности приобретенную совокупность знаний, умений, навыков для обеспечения безопасности в сфере профессиональной деятельности, характера мышления и ценностных ориентаций, при которых вопросы безопасности рассматриваются в качестве приоритета.

Основными задачами дисциплины являются: приобретение понимания проблем устойчивого развития и рисков, связанных с деятельностью человека; овладение приемами рационализации жизнедеятельности, ориентированными на снижение антропогенного воздействия на природную среду и обеспечение безопасности личности и общества; формирование: культуры безопасности, экологического сознания и риск-ориентированного мышления, при котором вопросы безопасности рассматриваются в качестве важнейших приоритетов жизнедеятельности человека; культуры профессиональной безопасности, способностей для идентификации опасности и оценивания рисков в сфере своей профессиональной деятельности; готовности применения профессиональных знаний для минимизации негативных экологических последствий, обеспечения безопасности и улучшения условий труда в сфере своей профессиональной деятельности; мотивации и способностей для самостоятельного повышения уровня культуры безопасности.

## 2. Место дисциплины в структуре ОПОП

Дисциплина «**Анатомия и физиология человека**» относится к вариативной части учебного плана, формируемой участниками образовательных отношений профессионального цикла профиля, логически и содержательно - методически связана с дисциплинами: биология, экология, химия, физика. Для освоения данной дисциплины необходимы знания, полученные в средней школе по дисциплинам математика, физика, химия, биология и экология.

Студент должен обладать следующими «входными» знаниями основных видов антропогенных катастроф и природных стихийных бедствий; умениями отличать последствия антропогенных катастроф от катастроф природного характера готовностями пользоваться математическими и физическими методами для определения показателей вредных и опасных факторов.

## 3. Компетенции обучающегося, формируемые в результате освоения дисциплины (модуля):

Процесс изучения дисциплины направлен на формирование следующих универсальных компетенций:

Код компетенции	Наименование компетенции	Наименование показателя оценивания (показатели достижения заданного уровня освоения компетенций)
ПК-5	Способен обеспечивать подготовку работников в области охраны труда	ПК-5.1 Выявление потребностей в обучении и планирование обучения работников по вопросам охраны труда;

		<p>ПК-5.2 Проведение вводного инструктажа по охране труда, координация проведения первичного, периодического, внеочередного и целевого инструктажа, обеспечивать обучение руководителей и специалистов по охране труда, обучение работников методам и приемам оказания первой помощи пострадавшим на производстве;</p> <p>ПК-5.4 Контроль проведения обучения работников безопасным методам и приемам труда, инструктаж по охране труда и стажировок в соответствии с нормативными требованиями</p>
--	--	---

#### 4. Объем и содержание дисциплины (модуля)

Форма обучения	очная	очно-заочная	заочная
Общая трудоемкость по дисциплине (ЗЕТ/ в часах)	<b>4 ЗЕТ/144</b>	•	<b>4 ЗЕТ/144</b>
Лекции, час	<b>17</b>	•	<b>4</b>
Практические занятия, час	<b>34</b>	•	<b>9</b>
Лабораторные занятия, час	-	•	-
Самостоятельная работа, час	<b>57</b>	•	<b>122</b>
Курсовой проект (работа), РГР, семестр	-	•	-
Зачет (при заочной форме 4 часа отводится на контроль)	-	•	-
Часы на экзамен (при очной, очно-заочной формах 1 ЗЕТ – 36 часов, при заочной форме 1 ЗЕТ – 9 часов)	1 ЗЕТ – 36 часов	•	1 ЗЕТ – 9 часов

#### 4.1.Содержание дисциплины «Анатомия и физиология человека»

№	Раздел дисциплины Тема лекции и вопросы	Очная форма				Заочная форма			
		Лк	П з.	Лб	Ср	Лк	Пз	Лб	Ср
1	<b>Лекция 1</b> <b>Тема: «Организм человека как единое целое»:</b> 1. История анатомии 2. История физиологии 3. Объекты и методы анатомического исследования 4. Объект и методы исследования в физиологии 5. Структурно-функциональная организация человеческого тела	2	4		6		1		13
2	<b>Лекция 2</b> <b>Тема: «Костная система»:</b> 1. Общие положения 2. Классификация костей	2	4		6	1			13
3	<b>Лекция 3</b> <b>Тема: «Мышечная система»:</b> 1. Факторы, определяющие силу мышцы 2. Принципы классификации мышц	2	4		6		1		13
4	<b>Лекция 4</b> <b>Тема: «Эндокринная система. Нейрогуморальная регуляция»:</b> 1. Щитовидная железа. Околощитовидная железа 2. Тимус. 3. Поджелудочная железа 4. Эпифиз 5. Гипоталамус и гипофиз 6. Рефлексы. Сигнальные системы 7. Нейрогуморальная регуляция	2	4		8	1			13
5	<b>Лекция 5.</b> <b>Тема: «Сердечно-сосудистая система»</b> 1. Общие анатомические сведения о кровеносной системе. Строение сердца, большой и малый круг кровообращения, сосуды. 2. Общие анатомические сведения о лимфатической системе, сосуды, узлы, протоки. 3. Физиология сердечнососудистой и лимфатической систем, регуляция сердечной деятельности 4. Первая помощь при внутренних и внешних кровотечениях.	2	4		8		1		14

6	<b>Лекция 6</b> <b>Тема: «Дыхательная система»</b> 1. Органы дыхания, воздухоносные пути, плевра. 2. Внутреннее (клеточное), внешнее (легочное) строение и транспорт газов кровью и другими жидкостями. 3. Газообмен в легких, жизненная емкость легких.	2	4		6		1		14
7	<b>Лекция 7</b> <b>Тема: «Пищеварительная система»</b> 1. Органы пищеварения- общее строение и функции 2. Физиология и регуляция пищеварения, пищеварительные железы 3. Обмен веществ и энергии. Витамины. Регуляция веществ. 4. Первая помощь при отравлениях	2	4		6		1	1	14
8	<b>Лекция 8</b> <b>Тема: «Мочевыделительная система»</b> 1. Мочевыделительная система общие анатомические сведения 2. Механизмы регуляции мочеобразования, почечная недостаточность	2	4		6		1	1	14
9	<b>Лекция 9</b> <b>Тема: «Органы чувств»</b> 1. Органы чувств. Классификация. 2. Строение и функции кожи	1	2		5		1		14
Форма текущего контроля успеваемости (по срокам текущих аттестаций в семестре)		Входная конт. работа 1 аттестация 1-3 темы 2 аттестация 4-6 темы 3 аттестация 7, 8 темы				Входная конт. работа; Контрольная работа			
Форма промежуточной аттестации (по семестрам)		<b>Экзамен</b>				<b>Экзамен</b>			
<b>ИТОГО</b>		17	34	-	57	4	9	-	122

#### 4.2. Содержание практических занятий «Анатомия и физиология человека»

№ п/п	№ лекции из рабочей программы	Наименование лабораторного (практического, семинарского) занятия	Количество часов		Рекомендуемая литература и методические разработки (№ источника из списка литературы)
			Очно	Заочно	
<b>3 семестр</b>					
1	2	3	4	5	6
1	1	Основные характеристики и свойства живых систем	4	1	1,2,4,5
2	2	Скелет туловища, скелет головы и конечностей	4	1	3,4,7,9
3	3	Мышцы, фасции и топология	4	1	1,2,5,6,8
4	4	Нейрогуморальная регуляция	4	1	1,2,4,7
5	5	Гемомикроциркуляторное русло	4	1	4,7,9
6	6	Физиология дыхания	4	1	4,6,7
7	7	Распад и окисление органических веществ в клетках	4	1	1,2,6,7
8	8	Почки	4	1	
9	9	Анализаторные и сенсорные системы	2	1	
ИТОГО			<b>34 часа</b>	9 часов	

#### 4.3. Тематика для самостоятельной работы студента

№ п/п	Тематика по содержанию дисциплины, выделенная для самостоятельного изучения	Количество часов из содержания дисциплины		Рекомендуемая литература и источник информации	Формы контроля СРС
		Очно	Заочно		
<b>3 семестр</b>					
<b>1</b>	<b>2</b>	<b>3</b>	<b>4</b>	<b>5</b>	<b>6</b>
1	Ритмическая организация материи Природа биоритмов. Анализ термодинамических свойств биологических систем. Собственная и принудительная частота биоритмов	7	14	1,2	Контр.раб.
2	Химический состав живых организмов и неживой природы. Органические и неорганические вещества клетки.	7	14	1,2	Реферат

3	Функциональная классификация белков. Классификация аминокислот. Аминокислоты как лекарственные средства. Строение и состав пептидной связи. Уровни организации белковой структуры. Физико-химические свойства белков.	6	14	<b>1,2,3</b>	Контр.раб.
4	Расшифровка генома человека. Структура ДНК. Классификация генов в геноме. Программа геном человека.	6	10	<b>1,2,3,7</b>	Контр.раб.
5	Избирательная проницаемость биологических мембран. Проницаемость биологических мембран. Барьерные функции. Гемато-энцефалический барьер (ГЭБ). Проницаемость ГЭБ для различных веществ: углеводы, аминокислоты, вода, нейромедиаторы.	6	14		Контр.раб.
6	Биохимия мышечного сокращения. Химический состав мышечной ткани. Энергетическое обеспечение мышечного сокращения. Обмен белков и азотсодержащих веществ при мышечной деятельности. Биохимические изменения во внутренних органах и головном мозгу. Биохимические изменения при утомлении. Биохимические процессы в периоде отдыха. Биохимические основы спортивной тренировки. Биохимическая характеристика тренированного организма.	7	17		Контр.раб.
7	Физиологические системы организма. Система выделения. Органы выделительной системы. Мочевыделительная система человека.	7	13	<b>1,2,3,4,5</b>	Контр.раб.
8	Нейромедиаторы. Дофамин. Горадреналин. Серотонин. Как работают нейромедиаторы. Разрушение нейромедиаторов.	6	13	<b>1,2,4,5,8</b>	Контр.раб.
9	Болевые рецепторы. Боль. Болевая чувствительность. Пути болевой чувствительности. Оценка боли. Ворота боли. Опиатные пептиды.	5	13		
<b>Итого</b>		<b>57 часов</b>	<b>122 часа</b>		



## 5. Образовательные технологии

Лекции по дисциплине «Анатомия и физиология человека» читаются в лекционной аудитории, оснащенной проектором и экраном, компьютером для демонстрации материалов. В учебном процессе использовано оборудование для выполнения лабораторных работ. Практические и лабораторные занятия проводятся в компьютерных классах, где обеспечивается индивидуальное выполнение студентами практических работ на ЭВМ с использованием образовательных компьютерных проектов «Анатомия и физиология человека». Операционная система Windows. Стандартные офисные программы, законодательно-правовая электронная поисковая база по безопасности жизнедеятельности, электронные версии учебников пособий, методических разработок, указаний и рекомендаций по всем видам учебной работы, предусмотренных рабочей программой, находящейся в свободном доступе для студентов, обучающихся в вузе. При изучении дисциплины «Анатомия и физиология человека» предусматривается использование в учебном процессе активных интерактивных форм проведения занятий в объеме 10 ч (20% от аудиторной нагрузки 51 ч.).

При чтении лекционного материала используются современные технологии проведения занятий, основанные на использовании проектора, обеспечивающего наглядное представление методического и лекционного материала. При составлении лекционного материала используется пакет прикладных программ презентаций MS PowerPoint. Использование данной технологии обеспечивает наглядность излагаемого материала, экономит время, затрачиваемое преподавателем на построение графиков, рисунков.

В соответствии с требованиями ФГОС ВО по направлению подготовки при реализации компетентностного подхода предусматривается широкое использование в учебном процессе активных и интерактивных форм проведения занятий (компьютерных симуляций, разбор конкретных ситуаций) в сочетании с внеаудиторной работой с целью формирования и развития профессиональных навыков обучающихся.

На протяжении изучения всего курса уделяется особое внимание установлению межпредметных связей с такими дисциплинами как «Химия» и «Физика».

При изучении широко используются прогрессивные, эффективные и инновационные методы, такие как:

## **6. Оценочные средства для текущего контроля успеваемости, промежуточной аттестации по итогам освоения дисциплины и учебно-методическое обеспечение самостоятельной работы студентов**

Оценочные средства для контроля входных знаний, текущего контроля успеваемости и промежуточной аттестации по итогам освоения дисциплины «Анатомия и физиология человека» приведены в приложении А (Фонд оценочных средств) к данной рабочей программе.

Учебно-методическое обеспечение самостоятельной работы студентов приведено ниже в пункте 7 настоящей рабочей программы.

**7. Учебно-методическое и информационное обеспечение дисциплины «Анатомия и физиология человека». Рекомендуемая литература и источники информации (основная и дополнительная)**

Указываются основная и дополнительная литература по темам практики, программное обеспечение и Интернет-ресурсы, а также другое необходимое на различных этапах проведения практики, учебно-методическое и информационное обеспечение.

№ п/п	Виды занятий	Необходимая учебная, учебно-методическая (основная и дополнительная) литература, программное обеспечение, электронно-библиотечные и Интернет ресурсы	Автор(ы)	Издательство и год издания	Количество изданий	
					В библиотеке	
1	2	3	4	5	6	7
1.	Лк, пз, лб, срс	Безопасность жизнедеятельности	Фролов В. Ю., Туровский Б. В., Ефремова В. Н., Коцаева О. В., Инюкина Т. А., Кремянский В. Ф., Котелевская Е. А.	Кубанский государственный аграрный университет имени И.Т. Трубилина, ISBN 2019.	<a href="https://e.lanbook.com/book/196490">https://e.lanbook.com/book/196490</a>	–
2.	Лк, пз, срс	Безопасность жизнедеятельности: конспект лекций	Баранов Е. Ф.	Российский университет транспорта ISBN 2007	<a href="https://e.lanbook.com/book/188202">https://e.lanbook.com/book/188202</a>	–
3.	Лк, пз, срс	Инженерная экология	Красногорова А. Н., Андреев Н. И.	Омский государственный университет путей сообщения, ISBN 2021	<a href="https://e.lanbook.com/book/190205">https://e.lanbook.com/book/190205</a>	–
4.	Лк, пз, срс	Гражданская оборона: конспект лекций	Баранов Е. Ф.	Российский университет транспорта ISBN 2007	<a href="https://e.lanbook.com/book/188205">https://e.lanbook.com/book/188205</a>	–
5.	Лк, пз, срс	Технические средства инженерной экологии	Ветошкин А. Г.	Издательство Лань, 2022, ISBN 978-5-8114-9014-1.	<a href="https://e.lanbook.com/book/183632">https://e.lanbook.com/book/183632</a>	–
6.	Лк, пз, срс	Экологическая безопасность на предприятии	Широков Ю. А.	Издательство Лань Год: 2022, ISBN 978-5-	<a href="https://e.lanbook.com/book/183796">https://e.lanbook.com/book/183796</a>	–

				8114-9051-6.		
7.	Лк, пз, срс	Учебно-методическое пособие и задание на контрольную работу по дисциплине «Безопасность жизнедеятельности» для студентов заочного факультета	Клюев Д. С., Вороной А. А.	Поволжский государственный университет телекоммуникаций и информатики, 2018 ISBN .	<a href="https://e.lanbook.com/book/182245">https://e.lanbook.com/book/182245</a>	–
8.	Лк, пз, срс	Экспертные, контрольные и надзорные мероприятия в области качества воды и ресурсосбережения	Самбурский Г. А., Никитина С. В., Балашов М. С.	МИРЭА - Российский технологический университет, 2021 ISBN .	<a href="https://e.lanbook.com/book/182508">https://e.lanbook.com/book/182508</a>	–
9.	Лк, пз, срс	Экономика природопользования и природоохранной деятельности: учебное пособие	Наумов В. С.	Нижний Новгород : ВГУВТ, 2019. — 112 с.	<a href="https://e.lanbook.com/book/131661">https://e.lanbook.com/book/131661</a>	–
10.	Лк, пз, срс	Мониторинг геозкосистем : учебное пособие	Гарицкая М. Ю.	Оренбург : ОГУ, 2018. — 115 с. — ISBN 978-5-7410-2115-6	<a href="https://e.lanbook.com/book/159818">https://e.lanbook.com/book/159818</a>	–
11.	Лк, пз, срс	Управление техносферной безопасностью: методические указания	Т. В. Панова, М. В. Панов	Брянск : Брянский ГАУ, 2019. — 132 с.	<a href="https://e.lanbook.com/book/133122">https://e.lanbook.com/book/133122</a>	–
12.	Лк, пз, срс	Управление техносферной безопасностью: учебное пособие	И. С. Мартынов, М. Н. Шапров, Е. Ю. Гузенко [и др.]	Волгоград : Волгоградский ГАУ, 2019. — 108 с.	<a href="https://e.lanbook.com/book/139210">https://e.lanbook.com/book/139210</a>	–
13.	Лк, пз, срс	Техносферная безопасность : физико-химические процессы в техносфере: учебное пособие	Гусакова, Н. В.	Москва : ИНФРА-М, 2019. — 185 с. ISBN 978-5-16-009903-3	<a href="https://znanium.com/catalog/product/1008369">https://znanium.com/catalog/product/1008369</a>	–
14.	Лк, пз, срс	Защита в чрезвычайных ситуациях и гражданская оборона : учебное пособие для вузов	Широков, Ю. А.	2-е изд., стер. — Санкт-Петербург : Лань, 2020. — 488 с. — ISBN 9785-8114-6529-3	<a href="https://eJanbook.com/book/148476">https://eJanbook.com/book/148476</a>	–
15.	Лк, пз, срс	Модели и показатели техносферной безопасности: монография	1. Ю.В. Есипов, Ю.С. Мишенькина, А.И. Черемисин	Москва : ИНФРА-М, 2020. — 154 с. —	<a href="https://znanium.com/catalog/product/1040567">https://znanium.com/catalog/product/1040567</a>	–

				(Научная мысль). — DOI 10.12737/monography_5b5ff8c2374dd8.52922931. - ISBN 978-5-16-013822-0.		
16.	Лк, пз, срс	Пожарная безопасность : учебное пособие	Г. В. Бектобеков	4-е, изд. — Санкт-Петербург : СПбГЛТУ, 2018. — 84 с. — ISBN 978-5-9239-1009-4	<a href="https://e.lanbook.com/book/107769">https://e.lanbook.com/book/107769</a>	—
17.	Лк, пз, срс	Курс лекций по дисциплине: «Безопасность жизнедеятельности» для студентов технических специальностей	Месробян Н.Х.	Махачкала 2017 г.	-	10
18.	Лк, Лб, срс	Лабораторный практикум по дисциплине «Безопасность жизнедеятельности» для бакалавров очной и заочной форм обучения в 3-х частях	Месробян Н.Х.	Махачкала 2020 г., изд.2-ое- 45 с.	-	15
		<b>Интернет-ресурсы:</b>				
19.	Лк, пз, срс	WEB АТЛАС ПО БЖД.				
20.	Лк, пз, срс	WWW.SCI.ANA.RU МИНИСТЕРСТВО ЗДРАВООХРАНЕНИЯ РФ: ОФИЦИАЛЬНЫЙ WWW.ROSMIN				
21.	Лк, пз, срс	ZDRAV.RU НАУЧНО-ПРАКТИЧЕСКИЙ И УЧЕБНО-МЕТОДИЧЕСКИЙ ЖУРНАЛ БЖД				
22.	Лк, пз, срс	WWW.NOVTEx.RU НОРМАТИВНАЯ ДОКУМЕНТАЦИЯ ПО ОХРАНЕ ТРУДА				
23.	Лк, пз, срс	WWW.TENDOC.RU НОРМАТИВНАЯ ДОКУМЕНТАЦИЯ ПО ОХРАНЕ ТРУДА				
24.	Лк, пз, срс	WWW.SAFETY.RU ОФИЦИАЛЬНЫЙ САЙТ МИНИСТЕРСТВА ТРАНСПОРТА РФ				
25.	Лк, пз, срс	WWW.MINTRANS.RU ОФИЦИАЛЬНЫЙ САЙТ МЧС				
26.	Лк, пз, срс	WWW.MCHS.RU ОФИЦИАЛЬНЫЙ САЙТ ФЕДЕРАЛЬНОЙ СЛУЖБЫ ГОСУДАРСТВЕННОЙ СТАТИСТИКИ				
27.	Лк, пз, срс	WWW.GKS.RU				

## **8. Материально-техническое обеспечение дисциплины (модуля) Анатомия и физиология человека.**

МТО включает в себя:

- библиотечный фонд (учебно-методическая, справочная литература по ГО, научная периодика);
- компьютеризированные рабочие места для обучаемых с доступом в сеть Интернет;
- аудитории, оборудованные проектной техникой.
- контрольно-измерительные приборы по оценке параметров микроклимата помещения лаборатории:
- аспирационный психрометр Ассмана;
- Противогаз гражданский ПШ-1
- Костюм защитный КИХ-4М
- Костюм защитный КИХ-5М
- Защитная фильтрующая одежда
- Респиратор Р-2
- Одежда пожарного БОП-2
- Одежда пожарного БОП-3
- Индикатор радиоактивности РАДЭКС
- Индивидуальный джозиметр
- Ножницы адиоэлектрические
- Пояс пожарного
- Шлем пожарного ШПМ
- Костюм защитный Л-1
- Анемометр АП-1М1
- Весы АД 1000
- Дозиметр-радиометр ДРГБ-01 ЭКО-1
- Психрометр МВ-4-2М
- рН-метр/ионометр ЭКСПЕРТ-001-3
- Электрод комбинированный ЭСК-103 Секундомер СОППР-2А
- Барометр ББ-05
- Комплект-лаборатория «Пчелка-У»
- Тренажер для приемов сердечно-легочной и мозговой реанимации «Максим III-01»
- барометр-анероид БАММ;
- анемометр крыльчатый АСД-3;
- секундомер;
- измерительный прибор для исследования освещенности – люксметр;
- обучающий интерактивный комплекс «системы контроля обеспечения экологической безопасности»
- интерактивная доска – 3 штуки,
- интерактивный учебно-тренажерный модуль по применению первичных средств пожаротушения – 2 штуки;
- многофункциональный интерактивный учебно-тренажерный комплекс «Основы первой помощи»

## **Специальные условия инвалидам и лицам с ограниченными возможностями здоровья (ОВЗ)**

Специальные условия обучения и направления работы с инвалидами и лицами с ОВЗ определены на основании:

- Федерального закона от 29.12.2012 №273-ФЗ «Об образовании в Российской Федерации»;
- Федерального закона от 24.11.1995 № 181-ФЗ «О социальной защите инвалидов в Российской Федерации»;
- приказа Минобрнауки России от 05.04.2017 № 301 «Об утверждении Порядка организации и осуществления образовательной деятельности по образовательным программам высшего образования – программам бакалавриата, программам специалитета, программам магистратуры»;
- методических рекомендаций по организации образовательного процесса для обучения инвалидов и лиц с ограниченными возможностями здоровья в образовательных организациях высшего образования, в том числе оснащенности образовательного процесса, утвержденных Минобрнауки России 08.04.2014 № АК-44/05вн).

Под специальными условиями для получения образования обучающихся с ОВЗ понимаются условия обучения, воспитания и развития, включающие в себя использование при необходимости адаптированных образовательных программ и методов обучения и воспитания, специальных учебников, учебных пособий и дидактических материалов, специальных технических средств обучения коллективного и индивидуального пользования, предоставление услуг ассистента (помощника), оказывающего необходимую помощь, проведение групповых и индивидуальных коррекционных занятий, обеспечение доступа в здания ДГТУ и другие условия, без которых невозможно или затруднено освоение ОПОП обучающихся с ОВЗ.

Обучение в рамках учебной дисциплины обучающихся с ОВЗ осуществляется ДГТУ с учетом особенностей психофизического развития, индивидуальных возможностей и состояния здоровья таких обучающихся.

Обучение по учебной дисциплине обучающихся с ОВЗ может быть организовано как совместно с другими обучающимися, так и в отдельных группах.

В целях доступности обучения по дисциплине обеспечивается:

- 1) для лиц с ограниченными возможностями здоровья по зрению:
  - наличие альтернативной версии официального сайта ДГТУ в сети «Интернет» для слабовидящих;
  - весь необходимый для изучения материал, согласно учебному плану (в том числе, для обучающихся по индивидуальным учебным планам) предоставляется в электронном виде на диске.
  - индивидуальное равномерное освещение не менее 300 люкс;
  - присутствие ассистента, оказывающего обучающемуся необходимую помощь;
  - обеспечение возможности выпуска альтернативных форматов печатных материалов (крупный шрифт или аудиофайлы);
  - обеспечение доступа обучающегося, являющегося слепым и использующего собаку-проводника, к зданию ДГТУ.
- 2) для лиц с ОВЗ по слуху:
  - наличие микрофонов и звукоусиливающей аппаратуры коллективного пользования (аудиоколонки);
- 3) для лиц с ОВЗ, имеющих нарушения опорно-двигательного аппарата, материально-технические условия должны обеспечивать возможность беспрепятственного доступа обучающихся в учебные помещения, столовые, туалетные и другие помещения организации, а также пребывания в указанных помещениях (наличие пандусов, поручней, расширенных дверных проемов и других приспособлений).

Перед началом обучения могут проводиться консультативные занятия, позволяющие студентам с ОВЗ адаптироваться к учебному процессу.

В процессе ведения учебной дисциплины научно-педагогическим работникам рекомендуется использование социально-активных и рефлексивных методов обучения, технологий социокультурной реабилитации с целью оказания помощи обучающимся с ОВЗ в установлении полноценных межличностных отношений с другими обучающимися, создании комфортного психологического климата в учебной группе.

Особенности проведения текущей и промежуточной аттестации по дисциплине для обучающихся с ОВЗ устанавливаются с учетом индивидуальных психофизических особенностей (устно, письменно на бумаге, письменно на компьютере, в форме тестирования и др.). При необходимости предоставляется дополнительное время для подготовки ответа на зачете или экзамене

## 10. Лист изменений и дополнений к рабочей программе

Дополнения и изменения в рабочей программе на 20\_\_\_/20\_\_\_ учебный год.

В рабочую программу вносятся следующие изменения:

---

---

---

---

---

---

---

---

---

---

---

---

---

---

---

---

---

---

---

---

---

---

---

или делается отметка о нецелесообразности внесения каких-либо изменений или дополнений на данный учебный год.

Рабочая программа пересмотрена и одобрена на заседании кафедры \_\_\_\_\_  
от \_\_\_\_\_ года, протокол № \_\_\_\_\_.

**Зам.зав. кафедрой ЗвЧС**  
(название кафедры)



---

(подпись, дата)

**Месробян Н.Х.,**  
(ФИО, уч. степень, уч. звание)

**Согласовано:**

**Декан факультета**




---

подпись

**Магомедова М.Р.**  
ФИО

**Председатель МС  
факультета**



---

(подпись, дата)

**Курбанова З.А.**  
(ФИО, уч. степень, уч. звание)