

Документ подписан простой электронной подписью
Информация о владельце:
ФИО: Баламирзоев Назим Лиодинович
Должность: И.о. ректора
Дата подписания: 01.07.2021 11:31:09
Уникальный программный ключ:
2a04bb882d7edb7f479cb266eb4aaaaedebee849

Министерство науки и высшего образования РФ

**Федеральное государственное бюджетное образовательное учреждение
высшего образования**

«Дагестанский государственный технический университет»

РАБОЧАЯ ПРОГРАММА ДИСЦИПЛИНЫ (МОДУЛЯ)

Дисциплина **Визуальные коммуникации**
наименование дисциплины по ОПОП

для направления (специальности) **54.03.01 – Дизайн**
код и полное наименование направления (специальности)

по профилю (программе) **Дизайн интерьера**,


факультет **Технологический**,
наименование факультета, где ведется дисциплина

кафедра **курс «Дизайн»**.
наименование кафедры, за которой закреплена дисциплина

Форма обучения очная, очно-заочная, курс 1 семестр 2.
очная, очно-заочная, заочная

Программа составлена в соответствии с требованиями ФГОС ВО по направлению подготовки (специальности) 54.03.01 - «Дизайн, с учетом рекомендаций и ОПОП ВО по направлению и профилю подготовки Дизайн, Дизайн интерьера».

Разработчики


подпись

Муллахмедова С.С., к.э.н., доцент
(ФИО уч. степень, уч. звание)

Парамазова А.Ш. ст.преподаватель, член СХ РФ
(ФИО уч. степень, уч. звание)

«09» 09.2021г.

Зав. кафедрой, за которой закреплена дисциплина (модуль) _____



подпись

Парамазова А.Ш.
(ФИО уч. степень, уч. звание)

«09» 09.2021г

Программа одобрена на заседании выпускающей кафедры курса «Дизайн» от 09.09.2021 года, протокол № 1.

Зав. выпускающей кафедрой по данному направлению (специальности, профилю) _____



подпись

Парамазова А.Ш.
(ФИО уч. степень, уч. звание)

«09» 09.2021г.

Программа одобрена на заседании Методической совета Технологического факультета от 15.09.2021 года, протокол № 1.


Председатель Методического совета факультета


подпись

Ибрагимова Л.Р., к.т.н., доцент
(ФИО уч. степень, уч. звание)

« 15 » 09 2021 г.

Декан факультета _____


подпись

Абдулхаликов З.А.
ФИО

Начальник УО _____

подпись

Магомаева Э.В.
ФИО

И.О. проректора по УР _____

подпись

Баламирзоев Н.Л.
ФИО

1. Цели и задачи освоения дисциплины.

Целями освоения дисциплины (модуля) Визуальные коммуникации являются обозначить роль и место визуальных коммуникаций в современном мире; познакомить студентов с основополагающими проблемами и задачами профессиональной деятельности дизайнера в сфере визуальных коммуникаций.

Задачами дисциплины Визуальные коммуникации, необходимыми для приобретения знаний и умений, осуществления профессиональной деятельности являются :

- дать представление о современном состоянии мировой индустрии коммуникационного дизайна и новых тенденциях в ней;
- проанализировать взаимосвязь дизайна и визуальных коммуникаций через призму прогресса общества и технологий;
- рассмотреть различные виды и стратегии визуальных коммуникаций;
- ознакомить студентов со структурой визуального сообщения и принципами его формирования, передачи и декодирования;
- дать анализ специфики влияния различных видов визуальных коммуникаций на потребителя;
- познакомить с основными методами и приемами разработки коммуникационного дизайна для различных медиа-носителей.

2. Место дисциплины в структуре ОПОП

Знания, полученные в результате изучения этой дисциплины, будут использоваться студентом в своей дальнейшей учебе и практической деятельности, так как ему придется работать в условиях конкуренции и практически повсеместной автоматизации деятельности предприятий и организаций на основе использования вычислительных методов. Для изучения дисциплины требуются основные знания, умения и компетенции студента по курсу «История дизайна, науки и техники» и «Академический рисунок» . Основными видами занятий являются лекции и практические занятия. Для освоения дисциплины наряду с проработкой лекционного материала, студенту необходимо работать самостоятельно. Основными видами текущего контроля знаний являются контрольные работы и просмотры по каждой теме. Основным видом итогового контроля знаний является экзамен. Дисциплина является предшествующей для изучения следующих дисциплин: «Компьютерная графика», «Основы проектной графики».

3. Компетенции обучающегося, формируемые в результате освоения дисциплины (модуля)

В результате освоения дисциплины Визуальные коммуникации студент должен овладеть следующими компетенциями: (перечень компетенций и индикаторов их достижения относящихся к дисциплинам, указан в соответствующей ОПОП).

Код компетенции	Наименование компетенции	Наименование показателя оценивания (показатели достижения заданного уровня освоения компетенций)
УК-1	Способность осуществлять поиск, критический анализ и синтез информации, применять системный подход для решения поставленных задач	УК-1.1. Знает принципы сбора, отбора и обобщения информации, методики системного подхода для решения профессиональных задач. УК-1.2. Умеет анализировать и систематизировать разнородные данные, оценивать эффективность процедур анализа проблем и принятия решений в профессиональной деятельности. УК-1.3. Владеет навыками научного поиска и практической работы с информационными источниками; методами принятия решений.
УК-4	Способен осуществлять деловую коммуникацию в устной и письменной формах на государственном языке Российской Федерации и иностранном(ых) языке(ах)	УК-4.1. Знает принципы построения устного и письменного высказывания на государственном и иностранном языках; требования к деловой устной и письменной коммуникации. УК-4.2. Умеет применять на практике устную и письменную деловую коммуникацию. УК-4.3. Владеет методикой составления суждения в межличностном деловом общении на государственном и иностранном языках, с применением адекватных языковых форм и средств
УК-5	Способность воспринимать межкультурное разнообразие общества в социально-историческом, этическом и философском контекстах	УК-5.1. Знает основные категории философии, законы исторического развития, основы межкультурной коммуникации. УК-5.2. Умеет вести коммуникацию в мире культурного многообразия и демонстрировать взаимопонимание между обучающимися – представителями различных культур с соблюдением

		этических и межкультурных норм. УК-5.3. Владеет практическими навыками анализа философских и исторических фактов, оценки явлений культуры; способами анализа и пересмотра своих взглядов в случае разногласий и конфликтов в межкультурной коммуникации.
ОПК-2	Способен использовать современные информационные технологии и программные средства, в том числе отечественного производства, при решении задач профессиональной деятельности	ОПК-2.1. Знает современные информационные технологии и программные средства, в том числе отечественного производства при решении задач профессиональной деятельности. ОПК-2.2. Умеет выбирать современные информационные технологии и программные средства, в том числе отечественного производства при решении задач профессиональной деятельности. ОПК-2.3. Владеет навыками применения современных информационных технологий и программных средств, в том числе отечественного производства, при решении задач профессиональной деятельности.

4. Объем и содержание дисциплины (модуля)

Форма обучения	очная	очно-заочная	заочная
Общая трудоемкость по дисциплине (ЗЕТ/ в часах)	3/108	3/108	
Семестр	2	2	
Лекции, час	17	9	
Практические занятия, час	17	9	
Лабораторные занятия, час			
Самостоятельная работа, час	38	54	
Курсовой проект (работа), РГР, семестр			
Зачет (при заочной форме 4 часа отводится на контроль)			
Часы на экзамен (при очной, очно-заочной формах 1 ЗЕТ – 36 часов , при заочной форме 9 часов отводится на контроль)	Экзамен 1 ЗЕТ/36 часов	Экзамен 1 ЗЕТ/36 часов	

4.1. Содержание дисциплины (модуля)

№ п/п	Раздел дисциплины, тема лекции и вопросы	Очная форма				Очно-заочная форма				Заочная форма			
		ЛК	ПЗ	ЛБ	СР	ЛК	ПЗ	ЛБ	СР	ЛК	ПЗ	ЛБ	СР
1	Введение. Понятие визуальной коммуникации. История развития визуальных коммуникаций	2	2		6	1	1		6				
2	Объекты и средства визуальной коммуникации	2	2		6	1	1		8				
3	Визуальные коммуникации в рекламе	2	2		6	1	2		8				
4	Кодирование информации. Пиктограммы.	2	3		6	1	1		8				
5	Фирменный стиль. Дизайн фирменного стиля и логотипа	3	2		6	1	1		8				
6	Задачи при разработке фирменного стиля и логотипа. Основные носители фирменного стиля.	2	2		4	2	1		8				
7	Наружная реклама	4	4		4	2	2		8				
Форма текущего контроля успеваемости (по срокам текущих аттестаций в семестре)		Входная конт. работа 1 аттестация 1-3 тема 2 аттестация 4-5 тема 3 аттестация 6 тема				Входная конт. работа 1 аттестация 1-3 тема 2 аттестация 4-5 тема 3 аттестация 6 тема				Входная конт. работа; Контрольная работа			
Форма промежуточной аттестации (по семестрам)						Зачет/ экзамен							
Итого		17	17		38	9	9		54				

4.2. Содержание лабораторных (практических) занятий

№ п/п	№ лекции из рабочей программы	Наименование лабораторного (практического, семинарского) занятия	Количество часов			Рекомендуемая литература и методические разработки (№ источника из списка литературы)
			Очно	Очно-заочно	Заочно	
1	2	3	4	5	6	7
1	1	Понятие визуальной коммуникации.	3	1		1,3 ,9
2	2	Объекты и средства визуальной коммуникации	2	1		1,3 ,9
3	3	Визуальные коммуникации в рекламе . Основные характеристики пиктограммы.	3	2		2,4,5,9

4	4	Кодирование цветом. Кодирование яркостью	2	1		2,4,5,9
5	5	Фирменный стиль. Дизайн фирменного стиля и логотипа организации -«Название»	3	1		2,4,5,9
6	6	Задачи при разработке фирменного стиля и логотипа. Основные носители фирменного стиля. Элементы деловой документации. Печатная рекламная и имиджевая полиграфическая продукция. Web, а также электронные носители фирменного стиля. Сувенирная и презентационная рекламная продукция. Элементы упаковки. Униформа сотрудников.		1		2,4,5,9
7	7	Наружная реклама . Элементы интерьера и экстерьера. Разработка в элементов фирменного стиля –вывеска.	4	2		2,4,5,9
ИТОГО			17	9		

4.3. Тематика для самостоятельной работы студента

№ п/п	Тематика по содержанию дисциплины, выделенная для самостоятельного изучения	Количество часов из содержания дисциплины			Рекомендуемая литература и источники информации	Формы контроля СРС
		Очно	Очно-заочно	Заочно		
1	2	3	4	5	6	7
1	Способы кодирования информации.	6	6		4,6,7,8	к.р.1
2	Семантика цвета. Цвет в рекламе.	6	8		4,6,7,8	
3	Визуальные коммуникации, отвечающие за безопасность граждан.	6	8		2,4,9	
4	Маркировка объектов. (Светофоры).	4	8		2,3,6	
5	Средства визуальной коммуникации :	6	8		2,4,8	

	<p>1. Печатные или полиграфические.</p> <p>2. Электронные. Сюда относятся телевизионные программы, анимационные, графические видео и т.д.</p> <p>3. Средства наружной рекламы. Это рекламные щиты (биллборды), вывески на зданиях, транзитная реклама и т.</p> <p>4. Средства рекламы в интернете. Здесь можно выделить рекламные баннеры, flash-анимации и т.д.</p>					
6	Визуальные коммуникации в городской среде.	4	8		2,4,6	
7	Визуальные коммуникации в рекламе. Правила рекламного текста.	6	8		2,4,7	
ИТОГО		38	54			

5. Образовательные технологии

5.1. При проведении практических работ используются пакеты программ: Microsoft Office 2016/2018 (MS Word, MS Excel, MS Access), Mathcad.

5.2. При чтении лекционного материала используются современные технологии проведения занятий, основанные на использовании проектора, обеспечивающего наглядное представление методического и лекционного материала. При составлении лекционного материала используется пакет прикладных программ презентаций MS PowerPoint. Использование данной технологии обеспечивает наглядность излагаемого материала, экономит время, затрачиваемое преподавателем на построение рисунков.

В соответствии с требованиями ФГОС ВО по направлению подготовки при реализации компетентностного подхода предусматривается широкое использование в учебном процессе активных и интерактивных форм проведения занятий (компьютерных симуляций, деловых и ролевых игр, разбор конкретных ситуаций, психологические и иные тренинги) в сочетании с внеаудиторной работой с целью формирования и развития профессиональных навыков обучающихся.

На протяжении изучения всего курса визуальные коммуникации уделяется особое внимание установлению межпредметных связей с дисциплинами «Пропедевтика», «Компьютерная графика», «Основы проектной графики» демонстрации возможности применения полученных знаний в практической деятельности.

6. Оценочные средства для текущего контроля успеваемости, промежуточной аттестации по итогам освоения дисциплины и учебно-методическое обеспечение самостоятельной работы студентов

Оценочные средства для контроля входных знаний, текущего контроля успеваемости и промежуточной аттестации по итогам освоения дисциплины «Визуальные коммуникации» приведены в приложении А (Фонд оценочных средств) к данной рабочей программе.

Учебно-методическое обеспечение самостоятельной работы студентов приведено ниже в пункте 7 настоящей рабочей программы.

Фонд оценочных средств является обязательным разделом РПД (разрабатывается как приложение к рабочей программе дисциплины).

**7. Учебно-методическое и информационное обеспечение дисциплины (модуля)
Рекомендуемая литература и источники информации (основная и
дополнительная)**

№ п/п	Виды занятий	Необходимая учебная, учебно-методическая (основная и дополнительная) литература, программное обеспечение, электронно-библиотечные и Интернет ресурсы	Количество изданий	
			В библиотеке	
1	2	3	4	5
Основная				
1	лк	Прохожев, О. А. Проектирование средств визуальной коммуникации : учебно-методическое пособие / О. А. Прохожев. — Нижний Новгород : ННГАСУ, 2019. — 113 с. — ISBN 978-5-528-00369-6. — Текст : электронный //	Лань : электронно-библиотечная система. — URL: https://e.lanbook.com/book/164853	-
2	лк, лб	Гуртовая, Е. А. Визуальная коммуникация : учебно-методическое пособие / Е. А. Гуртовая. — Минск : БГУ, 2019. — 99 с. — ISBN 978-985-566-721-7. — Текст : электронный //	Лань : электронно-библиотечная система. — URL: https://e.lanbook.com/book/180494	-
3	лк	Ковалева, Л. А. Конструирование объектов визуальной коммуникации : учебное пособие / Л. А. Ковалева, Е. А. Гаврилюк. — Благовещенск : АмГУ, 2017. — 148 с. — Текст : электронный //	Лань : электронно-библиотечная система. — URL: https://e.lanbook.com/book/156499	-
4	лк	Прохожев, О. А. Визуальные коммуникации в историческом и культурном аспекте : учебно-методическое пособие / О. А. Прохожев. — Нижний Новгород : ННГАСУ, 2019. — 113 с. — ISBN 978-5-528-00368-9. — Текст : электронный //	Лань : электронно-библиотечная система. — URL: https://e.lanbook.com/book/164854	-
Дополнительная				
5	лб	Станишевская, Л. С. Визуальные коммуникации в дизайне : учебно-методическое пособие / Л. С. Станишевская, Е. С. Левковская. — Благовещенск : АмГУ, 2017. — 60 с. — Текст : электронный //	Лань : электронно-библиотечная система. — URL: https://e.lanbook.com/book/156504	-
6	лб	Казарина, Т. Ю. Пропедевтика : учебно-методическое пособие / Т. Ю. Казарина. — Кемерово : КемГИК, 2014. — 64 с. — Текст : электронный //	Лань : электронно-библиотечная система. — URL: https://e.lanbook.com/book/79387	-
7	лб	Чуваргина, Н. П. Основы цветовой композиции : методические рекомендации / Н. П. Чуваргина. — Екатеринбург : УрГАХУ, 2016. — 26 с. — Текст :	Лань : электронно-библиотечная система. — URL: https://e.lanbook.com	-

		электронный //	/book/131293	
8	лк	Парамазова А.Ш. Композиция: курс лекций по дисциплине «Композиция» для студентов направления подготовки бакалавров 09.03.03–прикладная информатика, «Прикладная информатика в дизайне»// Махачкала, ИПЦ ДГТУ, 2019. – 56 с.	10	+

8. Материально-техническое обеспечение дисциплины (модуля) «Визуальные коммуникации»

На технологическом факультете имеется компьютерные классы, оборудованные компьютерами, оснащенными выходом в сеть Интернет (ауд. 227) и классы, оснащенные интерактивными досками и проекторами (ауд. 304, 229).

Материальное обеспечение включает все необходимые программные продукты для данной дисциплины.

Специальные условия инвалидам и лицам с ограниченными возможностями здоровья (ОВЗ)

Специальные условия обучения и направления работы с инвалидами и лицами с ОВЗ определены на основании:

- Федерального закона от 29.12.2012 №273-ФЗ «Об образовании в Российской Федерации»;

- Федерального закона от 24.11.1995 № 181-ФЗ «О социальной защите инвалидов в Российской Федерации»;

- приказа Минобрнауки России от 05.04.2017 № 301 «Об утверждении Порядка организации и осуществления образовательной деятельности по образовательным программам высшего образования – программам бакалавриата, программам специалитета, программам магистратуры»;

- методических рекомендаций по организации образовательного процесса для обучения инвалидов и лиц с ограниченными возможностями здоровья в образовательных организациях высшего образования, в том числе оснащенности образовательного процесса, утвержденных Минобрнауки России 08.04.2014 № АК-44/05вн).

Под специальными условиями для получения образования обучающихся с ОВЗ понимаются условия обучения, воспитания и развития, включающие в себя использование при необходимости адаптированных образовательных программ и методов обучения и воспитания, специальных учебников, учебных пособий и дидактических материалов, специальных технических средств обучения коллективного и индивидуального пользования, предоставление услуг ассистента (помощника), оказывающего необходимую помощь, проведение групповых и индивидуальных коррекционных занятий, обеспечение доступа в здания ДГТУ и другие условия, без которых невозможно или затруднено освоение ОПОП обучающихся с ОВЗ.

Обучение в рамках учебной дисциплины обучающихся с ОВЗ осуществляется ДГТУ с учетом особенностей психофизического развития, индивидуальных возможностей и состояния здоровья таких обучающихся.

Обучение по учебной дисциплине обучающихся с ОВЗ может быть организовано как совместно с другими обучающимися, так и в отдельных группах.

В целях доступности обучения по дисциплине обеспечивается:

1) для лиц с ограниченными возможностями здоровья по зрению:

- наличие альтернативной версии официального сайта ДГТУ в сети «Интернет» для слабовидящих;

- весь необходимый для изучения материал, согласно учебному плану (в том числе, для обучающихся по индивидуальным учебным планам) предоставляется в электронном виде на диске.

- индивидуальное равномерное освещение не менее 300 люкс;

- присутствие ассистента, оказывающего обучающемуся необходимую помощь;

- обеспечение возможности выпуска альтернативных форматов печатных материалов (крупный шрифт или аудиофайлы);

- обеспечение доступа обучающегося, являющегося слепым и использующего собаку-проводника, к зданию ДГТУ.

2) для лиц с ОВЗ по слуху:

- наличие микрофонов и звукоусиливающей аппаратуры коллективного пользования (аудиоколонки);

3) для лиц с ОВЗ, имеющих нарушения опорно-двигательного аппарата, материально-технические условия должны обеспечивать возможность беспрепятственного доступа обучающихся в учебные помещения, столовые, туалетные и другие помещения организации, а также пребывания в указанных помещениях (наличие пандусов, поручней, расширенных дверных проемов и других приспособлений).

Перед началом обучения могут проводиться консультативные занятия, позволяющие студентам с ОВЗ адаптироваться к учебному процессу.

В процессе ведения учебной дисциплины научно-педагогическим работникам рекомендуется использование социально-активных и рефлексивных методов обучения, технологий социокультурной реабилитации с целью оказания помощи обучающимся с ОВЗ в установлении полноценных межличностных отношений с другими обучающимися, создании комфортного психологического климата в учебной группе.

Особенности проведения текущей и промежуточной аттестации по дисциплине для обучающихся с ОВЗ устанавливаются с учетом индивидуальных психофизических особенностей (устно, письменно на бумаге, письменно на компьютере, в форме тестирования и др.). При необходимости предоставляется дополнительное время для подготовки ответа на зачете или экзамене.

9. Лист изменений и дополнений к рабочей программе

Дополнения и изменения в рабочей программе на 20___/20___ учебный год.

В рабочую программу вносятся следующие изменения:

1.;
2.;
3.;
4.;
5.

или делается отметка о нецелесообразности внесения каких-либо изменений или дополнений на данный учебный год.

Рабочая программа пересмотрена и одобрена на заседании кафедры _____
от _____ года, протокол № _____.

Заведующий кафедрой _____
(название кафедры) (подпись, дата) (ФИО, уч. степень, уч. звание)

Согласовано:

Декан (директор) _____
(подпись, дата) (ФИО, уч. степень, уч. звание)

Председатель МС факультета _____
(подпись, дата) (ФИО, уч. степень, уч. звание)

(обязательное к рабочей программе дисциплины)

Министерство науки и высшего образования Российской Федерации
ФГБОУ ВО «Дагестанский государственный технический университет»

ФОНД ОЦЕНОЧНЫХ СРЕДСТВ

по дисциплине «Визуальные коммуникации»

Уровень образования бакалавриат
(бакалавриат/магистратура/специалитет)

Направление подготовки бакалавриата 54.03.01 – Дизайн
(код, наименование направления подготовки/специальности)

Профиль направления
подготовки/специализация Дизайн интерьера
(наименование)

Разработчик Парамазова А.Ш., ст.преподаватель
подпись (ФИО уч. степень, уч. звание)

Фонд оценочных средств обсужден на заседании кафедры (курса) «Дизайн»
« 09 » 09 2021 г., протокол № 19

Зав. кафедрой Парамазова А.Ш., ст.преподаватель
подпись (ФИО уч. степень, уч. звание)

г. Махачкала 2021г.

СОДЕРЖАНИЕ

1. Область применения, цели и задачи фонда оценочных средств
2. Описание показателей и критериев оценивания компетенций, формируемых в процессе освоения дисциплины (модуля)
 - 2.1. Перечень компетенций с указанием этапов их формирования в процессе освоения ОПОП
 - 2.1.2. Этапы формирования компетенций
 - 2.2. Показатели уровней сформированности компетенций на этапах их формирования, описание шкал оценивания
 - 2.2.1. Показатели уровней сформированности компетенций на этапах их формирования
 - 2.2.2. Описание шкал оценивания
3. Типовые контрольные задания, иные материалы и методические рекомендации, необходимые для оценки сформированности компетенций в процессе освоения ОПОП
 - 3.1. Задания и вопросы для входного контроля
 - 3.2. Оценочные средства и критерии сформированности компетенций
 - 3.3. Задания для промежуточной аттестации (зачета и (или) экзамена)

1. Область применения, цели и задачи фонда оценочных средств

Фонд оценочных средств (ФОС) является неотъемлемой частью рабочей программы дисциплины Визуальные коммуникации и предназначен для контроля и оценки образовательных достижений обучающихся (в т.ч. по самостоятельной работе студентов, далее – СРС), освоивших программу данной дисциплины.

Целью фонда оценочных средств является установление соответствия уровня подготовки обучающихся требованиям ФГОС ВО по направлению подготовки/специальности 54.03.01 – Дизайн.

Рабочей программой дисциплины Визуальные коммуникации предусмотрено формирование следующих компетенций:

УК-1. Способность осуществлять поиск, критический анализ и синтез информации, применять системный подход для решения поставленных задач.

2. Описание показателей и критериев оценивания компетенций, формируемых в процессе освоения дисциплины (модуля)

Описание показателей и критериев оценивания компетенций, формируемых в процессе освоения дисциплины (модуля), и используемые оценочные средства приведены в таблице 1.

Перечень оценочных средств, рекомендуемых для заполнения таблицы 1 (в ФОС не приводится, используется только для заполнения таблицы)

- *Деловая (ролевая) игра*
- *Коллоквиум*
- *Кейс-задание*
- *Контрольная работа*
- *Круглый стол (дискуссия)*
- *Курсовая работа / курсовой проект*
- *Проект*
- *Расчетно-графическая работа*
- *Решение задач (заданий)*
- *Тест (для текущего контроля)*
- *Творческое задание*
- *Устный опрос*
- *Эссе*
- *Тест для проведения зачета / дифференцированного зачета (зачета с оценкой) / экзамена*
- *Задания / вопросы для проведения зачета / дифференцированного зачета (зачета с оценкой) / экзамена*

Перечень оценочных средств при необходимости может быть дополнен.

2.1. Перечень компетенций с указанием этапов их формирования в процессе освоения ОПОП

Таблица 1

Код и наименование формируемой компетенции	Код и наименование индикатора достижения формируемой компетенции	Критерии оценивания	Наименование контролируемых разделов и тем ¹
УК-1. Способность осуществлять поиск, критический анализ и синтез информации, применять системный подход для решения поставленных задач	УК-1.1. Знает принципы сбора, отбора и обобщения информации, методики системного подхода для решения профессиональных задач.	<ul style="list-style-type: none"> - знает основные базы информационных ресурсов необходимых для решения поставленных задач; - умеет осуществлять поиск информации в информационных ресурсах в соответствии с поставленной задачей; - владеет методами поиска информации, применять фильтры и критерии в соответствии с поставленной задачей 	Лекционный курс
	УК-1.2. Умеет анализировать и систематизировать разнородные данные, оценивать эффективность процедур анализа проблем и принятия решений в профессиональной деятельности.	<ul style="list-style-type: none"> - знает критерии оценки информационного ресурса, в соответствии с необходимыми требованиями; - умеет проводить оценку соответствия выбранного информационного ресурса критериям полноты и аутентичности; - владеет методами оценки выбранного информационного ресурса критериям полноты и аутентичности 	Лекционный курс, СРС
	УК-1.3. Владеет навыками научного поиска и практической работы с	- знает способы систематизации информации, полученные из	Практические занятия

¹ Наименования разделов и тем должен соответствовать рабочей программе дисциплины.

	информационными источниками; методами принятия решений.	различных источников; - умеет применять известные способы систематизации информации в соответствии с требованиями задачи; - владеет различными инструментами систематизации информации в соответствии с требованиями и условиями задачи	
--	--	---	--

2.1.2. Этапы формирования компетенций

Сформированность компетенций по дисциплине *Визуальные коммуникации* определяется на следующих этапах:

1. **Этап текущих аттестаций** (Для проведения текущих аттестаций могут быть использованы оценочные средства, указанные в разделе 2)

2. **Этап промежуточных аттестаций** (Для проведения промежуточной аттестации могут быть использованы другие оценочные средства)

Таблица 2

Код и наименование формируемой компетенции	Код и наименование индикатора достижения формируемой компетенции	Этапы формирования компетенции					Промежуточная аттестация	
		Этап текущих аттестаций				Этап промежуточной аттестации		
		1-5 неделя	6-10 неделя	11-15 неделя	1-17 неделя			18-20 неделя
		Текущая аттестация №1	Текущая аттестация №2	Текущая аттестация №3	СРС	КР/КП		
1		2	3	4	5	6	7	
УК - 1	УК-1.1. Знает принципы сбора, отбора и обобщения информации, методики системного подхода для решения профессиональных задач.	+	+	+	+		экзамен	
	УК-1.2. Умеет анализировать и систематизировать разнородные данные, оценивать эффективность процедур анализа проблем и принятия решений в профессиональной деятельности.	+	+	+	+		экзамен	
	УК-1.3. Владеет навыками научного поиска и практической работы с информационными источниками; методами принятия решений.	+	+	+	+		экзамен	

СРС – самостоятельная работа студентов;

КР – курсовая работа;

КП – курсовой проект.

2.2. Показатели уровней сформированности компетенций на этапах их формирования, описание шкал оценивания

2.2.1. Показатели уровней сформированности компетенций на этапах их формирования

Результатом освоения дисциплины *Визуальные коммуникации* является установление одного из уровней сформированности компетенций: высокий, повышенный, базовый, низкий.

Таблица 3

Уровень	Универсальные компетенции	Общепрофессиональные/ профессиональные компетенции
Высокий (оценка «отлично», «зачтено»)	Сформированы четкие системные знания и представления по дисциплине. Ответы на вопросы оценочных средств полные и верные. Даны развернутые ответы на дополнительные вопросы. Обучающимся продемонстрирован высокий уровень освоения компетенции	Обучающимся усвоена взаимосвязь основных понятий дисциплины, в том числе для решения профессиональных задач. Ответы на вопросы оценочных средств самостоятельны, исчерпывающие, содержание вопроса/задания оценочного средства раскрыто полно, профессионально, грамотно. Даны ответы на дополнительные вопросы. Обучающимся продемонстрирован высокий уровень освоения компетенции
Повышенный (оценка «хорошо», «зачтено»)	Знания и представления по дисциплине сформированы на повышенном уровне. В ответах на вопросы/задания оценочных средств изложено понимание вопроса, дано достаточно подробное описание ответа, приведены и раскрыты в тезисной форме основные понятия. Ответ отражает полное знание материала, а также наличие, с незначительными пробелами, умений и навыков по изучаемой дисциплине. Допустимы единичные негрубые ошибки. Обучающимся продемонстрирован повышенный уровень освоения компетенции	Сформированы в целом системные знания и представления по дисциплине. Ответы на вопросы оценочных средств полные, грамотные. Продемонстрирован повышенный уровень владения практическими умениями и навыками. Допустимы единичные негрубые ошибки по ходу ответа, в применении умений и навыков

Уровень	Универсальные компетенции	Общепрофессиональные/ профессиональные компетенции
Базовый (оценка «удовлетворительно», «зачтено»)	<p>Ответ отражает теоретические знания основного материала дисциплины в объеме, необходимом для дальнейшего освоения ОПОП.</p> <p>Обучающийся допускает неточности в ответе, но обладает необходимыми знаниями для их устранения.</p> <p>Обучающимся продемонстрирован базовый уровень освоения компетенции</p>	<p>Обучающийся владеет знаниями основного материала на базовом уровне.</p> <p>Ответы на вопросы оценочных средств неполные, допущены существенные ошибки.</p> <p>Продемонстрирован базовый уровень владения практическими умениями и навыками, соответствующий минимально необходимому уровню для решения профессиональных задач</p>
Низкий (оценка «неудовлетворительно», «не зачтено»)	Демонстрирует полное отсутствие теоретических знаний материала дисциплины, отсутствие практических умений и навыков	

Показатели уровней сформированности компетенций могут быть изменены, дополнены и адаптированы к конкретной рабочей программе дисциплины.

2.2.2. Описание шкал оценивания

В ФГБОУ ВО «ДГТУ» внедрена модульно-рейтинговая система оценки учебной деятельности студентов. В соответствии с этой системой применяются пятибалльная, двадцатибалльная и стобальная шкалы знаний, умений, навыков.

Шкалы оценивания			Критерии оценивания
пятибалльная	двадцатибалльная	стобальная	
«Отлично» - 5 баллов	«Отлично» - 18-20 баллов	«Отлично» - 85 – 100 баллов	Показывает высокий уровень сформированности компетенций, т.е.: <ul style="list-style-type: none"> - продемонстрирует глубокое и прочное усвоение материала; - исчерпывающе, четко, последовательно, грамотно и логически стройно излагает теоретический материал; - правильно формирует определения; - демонстрирует умения самостоятельной работы с нормативно-правовой литературой; - умеет делать выводы по излагаемому материалу.
«Хорошо» - 4 баллов	«Хорошо» - 15 - 17 баллов	«Хорошо» - 70 - 84 баллов	Показывает достаточный уровень сформированности компетенций, т.е.: <ul style="list-style-type: none"> - демонстрирует достаточно полное знание материала, основных теоретических положений; - достаточно последовательно, грамотно логически стройно излагает материал; - демонстрирует умения ориентироваться в нормальной литературе; - умеет делать достаточно обоснованные выводы по излагаемому материалу.
«Удовлетворительно» - 3 баллов	«Удовлетворительно» - 12 - 14 баллов	«Удовлетворительно» - 56 – 69 баллов	Показывает пороговый уровень сформированности компетенций, т.е.: <ul style="list-style-type: none"> - демонстрирует общее знание изучаемого материала; - испытывает серьезные затруднения при ответах на дополнительные вопросы; - знает основную рекомендуемую литературу; - умеет строить ответ в соответствии со структурой излагаемого материала.
«Неудовлетворительно» - 2 баллов	«Неудовлетворительно» - 1-11 баллов	«Неудовлетворительно» - 1-55 баллов	Ставится в случае: <ul style="list-style-type: none"> - незнания значительной части программного материала; - не владения понятийным аппаратом дисциплины; - допущения существенных ошибок при изложении учебного материала; - неумение строить ответ в соответствии со структурой излагаемого вопроса; - неумение делать выводы по излагаемому материалу.

3. Типовые контрольные задания, иные материалы и методические рекомендации, необходимые для оценки сформированности компетенций в процессе освоения ОПОП

3.1. Задания и вопросы для входного контроля

1. Понятие

.

3.2. Оценочные средства и критерии сформированности компетенций

3.2.1. Контрольные вопросы для первой аттестации

1.

.

3.2.2. Контрольные вопросы для второй аттестации

1.

.

3.2.3. Контрольные вопросы для третьей аттестации

1. Понятие о

3.3. Задания для промежуточной аттестации (зачета и (или) экзамена)

Список вопросов к экзамену

1.

Зачеты и экзамены могут быть проведены в письменной форме, а также в письменной форме с устным дополнением ответа. Зачеты служат формой проверки качества выполнения студентами лабораторных работ, усвоения семестрового учебного материала по дисциплине (модулю), практических и семинарских занятий (при отсутствии экзамена по дисциплине).

По итогам зачета, соответствию с модульно – рейтинговой системой университета, выставляются баллы с последующим переходом по шкале баллы – оценки за зачет, выставляемый как по наименованию «зачтено», «не зачтено», так и дифференцированно т.е. с выставлением отметки по схеме – «отлично», «хорошо», «удовлетворительно» и «неудовлетворительно», определяемое решением Ученого совета университета и прописываемого в учебном плане.

Экзамен по дисциплине (модулю) служит для оценки работы студента в течении семестра (года, всего срока обучения и др.) и призван выявить уровень, качество и систематичность полученных им теоретических и практических знаний, приобретения навыков самостоятельной работы, развития творческого мышления, умения синтезировать полученные знания и применять их в решении практических задач. По итогам экзамена, в соответствии с модульно – рейтинговой системой университета выставляются баллы, с последующим переходом по шкале оценок на оценки: «отлично», «хорошо», «удовлетворительно» и «неудовлетворительно», свидетельствующие о приобретенных компетенциях или их отсутствии.

Форма экзаменационного билета (пример оформления)

<u>Министерство науки и высшего образования РФ</u>	
<u>ФГБОУ ВО "Дагестанский государственный технический университет"</u>	
Дисциплина (модуль)	<u>Визуальные коммуникации</u>
Код, направление подготовки	<u>54.03.01 Дизайн</u>
Профиль	<u>Дизайн интерьера</u>
Кафедра _____	Курс _____ Семестр _____
Форма обучения – очная/очно-заочная/заочная	
ЭКЗАМЕНАЦИОННЫЙ БИЛЕТ № ____.	
1.....	
2.....	
Экзаменатор.....И.О.Ф.	
Утвержден на заседании кафедры (протокол №__ от _____20__ г.)	
Зав. кафедрой (курсом) «Дизайн».....И.О.Ф.	

В ФОС размещается пример заполненного экзаменационного билета. Весь комплект экзаменационных билетов по дисциплине хранится на кафедре в соответствии с утвержденной номенклатурой дел.

Критерии оценки уровня сформированности компетенций по результатам проведения зачета:

- оценка «зачтено»: обучающийся демонстрирует всестороннее, систематическое и глубокое знание материала, свободно выполняет задания, предусмотренные программой дисциплины, усвоивший основную и дополнительную литературу. Обучающийся выполняет задания, предусмотренные программой дисциплины, на уровне не ниже базового;

- оценка «не зачтено»: обучающийся демонстрирует незнание материала, не выполняет задания, предусмотренные программой дисциплины. Обучающийся не выполняет задания, предусмотренные программой дисциплины, на уровне ниже базового. Дальнейшее освоение ОПОП не возможно без дополнительного изучения материала и подготовки к зачету.

Критерии оценки уровня сформированности компетенций по результатам проведения дифференцированного зачёта (зачета с оценкой) / экзамена:

- оценка «отлично»: обучающийся дал полный, развернутый ответ на поставленный вопрос, проявил совокупность осознанных знаний об объекте, доказательно раскрыл

основные положения темы. В ответе прослеживается четкая структура, логическая последовательность, отражающая сущность раскрываемых понятий, явлений. Обучающийся подкрепляет теоретический ответ практическими примерами. Ответ сформулирован научным языком, обоснована авторская позиция обучающегося. Могут быть допущены недочеты в определении понятий, исправленные студентом самостоятельно в процессе ответа или с помощью «наводящих» вопросов преподавателя. Обучающимся продемонстрирован высокий уровень владения компетенцией(-ями);

- оценка **«хорошо»**: обучающимся дан полный, развернутый ответ на поставленный вопрос, проявлено умение выделять существенные и несущественные признаки, причинно-следственные связи. Ответ четко структурирован, логичен, но есть недочеты в формулировании понятий, решении задач. При ответах на дополнительные вопросы допущены незначительные ошибки. Обучающимся продемонстрирован повышенный уровень владения компетенцией(-ями);

- оценка **«удовлетворительно»**: обучающимся дан неполный ответ на вопрос, логика и последовательность изложения имеют существенные нарушения. Допущены грубые ошибки при определении сущности раскрываемых понятий, явлений, нарушена логика ответа, не сделаны выводы. Речевое оформление требует коррекции. Обучающийся испытывает затруднение при ответе на дополнительные вопросы. Обучающимся продемонстрирован базовый уровень владения компетенцией(-ями);

- оценки **«неудовлетворительно»**: обучающийся испытывает значительные трудности в ответе на вопрос, допускает существенные ошибки, не владеет терминологией, не знает основных понятий, не может ответить на «наводящие» вопросы преподавателя. Обучающимся продемонстрирован низкий уровень владения компетенцией(-ями).

Критерии оценки уровня сформированности компетенций для проведения экзамена/дифференцированного зачёта (зачета с оценкой) зависят от их форм проведения (тест, вопросы, задания, решение задач и т.д.).