

Документ подписан простой электронной подписью
Информация о владельце:
ФИО: Баламирзоев Назим Лиодинович
Должность: И.о. ректора
Дата подписания: 18.12.2023 14:33:09
Уникальный программный ключ:
2a04bb882d7edb7f479cb266eb4aaadebeea849

Министерство науки и высшего образования РФ

Федеральное государственное бюджетное образовательное учреждение высшего образования

«Дагестанский государственный технический университет»

РАБОЧАЯ ПРОГРАММА ДИСЦИПЛИНЫ (МОДУЛЯ)

Дисциплина Теория механизмов и машин
наименование дисциплины по ОПОП

для направления (специальности) 21.03.01 – Нефтегазовое дело
код и полное наименование направления (специальности)


по профилю (специализации, программе) «Эксплуатация и обслуживание объектов транспорта и хранения нефти, газа и продуктов переработки»

факультет Нефти, Газы и Природообустройства
наименование факультета, где ведется дисциплина


кафедра конструкторско-технологического обеспечения машиностроительных производств и материаловедения
наименование кафедры, за которой закреплена дисциплина

Форма обучения очная, заочная, курс 2 семестр (ы) 4.
очная, очно-заочная, заочная


Программа составлена в соответствии с требованиями **ФГОС ВО 3++** по направлению подготовки (специальности) 21.03.01 – «Нефтегазовое дело» с учетом рекомендаций и ОПОП ВО по направлению 21.03.01 – «Нефтегазовое дело» и профилю подготовки «Эксплуатация и обслуживание объектов транспорта и хранения нефти, газа и продуктов переработки»


Разработчик  Вагабов Нурулла Магомедович, к.т.н., доцент
подпись (ФИО уч. степень, уч. звание)

« 02 » 09 20 21 г.

Зав. кафедрой,
за которой закреплена
дисциплина (модуль)  Санаев Надыр Кельбиханович, к.т.н., доцент
подпись (ФИО уч. степень, уч. звание)

« 02 » 09 20 21 г.

Программа одобрена на заседании выпускающей кафедры  от 06.09.21 года, протокол № 1.


Зав. выпускающей кафедрой по данному направлению (специальности,
профилю)  Алиев Расул Магомедович, д.т.н., профессор
подпись (ФИО уч. степень, уч. звание)

« 06 » 09 20 21 г.


Программа одобрена на заседании Методического совета факультета НГиП ФГБОУ ВО «ДГТУ»

от 21.09.21 года, протокол № 1.

Председатель Методического совета факультета

 Курбанова Зухра Адамовна, к.т.н., доцент
подпись (ФИО уч. степень, уч. звание)

« 21 » 09 20 21 г.

Декан факультета  Магомедова Милада Руслановна
подпись ФИО

Начальник УО  Магомаева Эльвира Владимировна
подпись ФИО

И.о. проректора по учебной работе  Баламирзоев Назим Лиодинович
подпись ФИО

1. Цели и задачи освоения дисциплины.

Целями освоения дисциплины(модуля) Теория механизмов и машин:

- дать студентам знания, умения и навыки, необходимые для инженерного подхода при решении задач проектирования и конструирования механизмов, машин и оборудования
- ознакомление студентов с существующими методами конструирования механизмов и машин;
- кинематическим и динамическим анализом и синтезом.

Задачами освоения дисциплины (модуля) являются:

- научить студентов использовать полученные знания для проектирования оборудования, разработки документации, необходимой для изготовления, монтажа, испытания и эксплуатации создаваемой конструкции.

Приобретенные знания способствуют формированию инженерного мышления.

2. Место дисциплины в структуре ОПОП

Дисциплина «Теория механизмов и машин» входит в вариативную часть учебного плана. На основании компетенции полученных в результате изучения дисциплины студент будет готов к изучению дисциплин как формируемых Вузом, так и базовых дисциплин профиля «Эксплуатация и обслуживание объектов транспорта и хранения нефти, газа и продуктов переработки».

Дисциплина базируется на таких дисциплинах как: «Высшая математика», «Физика», «Материаловедение».

3. Компетенции обучающегося, формируемые в результате освоения дисциплины (модуля)

В результате освоения дисциплины «Теория механизмов и машин» студент должен овладеть следующими компетенциями: ПК-2, ПК-7. (перечень компетенций и индикаторов их достижения относящихся к дисциплинам, указан в соответствующей ОПОП).

Код компетенции	Наименование компетенции	Наименование показателя оценивания (показатели достижения заданного уровня освоения компетенций)
ПК- 2	Способность проводить работы по диагностике, техническому обслуживанию, ремонту и эксплуатации технологического оборудования в соответствии с выбранной сферой профессиональной деятельности	ПК-2.1. знать назначение, правила эксплуатации и ремонта нефтегазового оборудования ПК-2.2. знать принципы организации и технологии ремонтных работ, методы монтажа, регулировки и наладки оборудования ПК-2.3. уметь анализировать параметры работы технологического оборудования
ПК- 7	способность осуществлять организацию рабочих мест в соответствии с выбранной сферой профессиональной деятельности	ПК-7.1. знать расположение технологического и вспомогательного оборудования на производственной площадке, квалификационные требования и функции трудового коллектива ПК-7.3. владеть способностью координировать работой подрядчиков по предотвращению и чрезвычайных и аварийных ситуаций

4. Объем и содержание дисциплины (модуля)

Форма обучения	очная	очно-заочная	заочная
Общая трудоемкость по дисциплине (ЗЕТ/ в часах)	23ЕТ/72 ч.	-	23ЕТ/72 ч.
Лекции, час	17 час	--	4
Практические занятия, час	17 час	-	4
Лабораторные занятия, час	--	-	-
Самостоятельная работа, час	38 час	-	60
Курсовой проект (работа), РГР, семестр	-	-	-
Зачет (при заочной форме 4 часа отводится на контроль)	4 семестр, зачет	-	4 семестр, зачет 4 ч. на контроль
Часы на экзамен (при очной, очно-заочной формах 1 ЗЕТ – 36 часов, при заочной форме 1 ЗЕТ – 9 часов)	-	-	-

4.1. Содержание дисциплины (модуля)

№ п/п	Раздел дисциплины, тема лекции и вопросы	Очная форма						Заочная форма			
		ЛК	ПЗ	ЛБ	СР	ЛК	ПЗ	ЛБ	СР		
1	Лекция №1 Тема: Машины и механизмы. 1. Классификация машин и механизмов. 2. Структурный анализ механизмов. Звенья и кинематические пары.	2	2		4	1					7
2	Лекция №2 Тема: Машины и механизмы. 1. Структурные формулы кинематических цепей и механизмов. 2. Кинематический анализ рычажных механизмов.	2	2		4				2		7
3	Лекция №3 Тема: «Динамика машин и механизмов». 1. Общие положения. 2. Режимы движения машины. 3. Механический КПД механизма	2	2		4	1	1				7
4	Лекция №4. Тема Тема: «Уравновешивание и балансировка вращающихся масс» 1. Цели уравновешивания и балансировки. 2. Балансировка роторов.	2	2		4				1		7
5	Лекция №5. Тема: «Анализ и проектирование кулачковых механизмов». 1. Основные типы плоских кулачковых механизмов. 2. Геометрические параметры кулачковых механизмов. 3. Исходные данные для проектирования кулачковых механизмов. 4. Определение основных размеров кулачковых механизмов.	2	2		4	1	2				7
6	Лекция №6 Тема: Синтез механизмов. 1. Кинематический анализ кулачковых механизмов и передач 2. Динамический анализ механизмов и машин.	2	2		4				1		7
7	Лекция №7 Тема: «Передачи вращения». 1. Фрикционные передачи 2. Основные понятия. Классификация, достоинства и недостатки. 3. Достоинства фрикционных передач. 4. Недостатки фрикционных передач.	2	2		4	1					7

8	Лекция №8 Тема: «Зубчатые механизмы и их проектирование». 1. Основные сведения из теории зацеплений. 2. Элементы зубчатых колёс.	2	2	4			7
9	Лекция №9 Тема: «Промышленные роботы и манипуляторы». 1. Назначение и область применения. 2. Классификация промышленных роботов.	1	1	6			8
Форма текущего контроля успеваемости (по срокам текущих аттестаций в семестре)		Входная конт. работа 1 аттестация 1-3 тема 2 аттестация 4-6 тема 3 аттестация 7-9 тема		Входная конт. работа 1 аттестация 1-3 тема 2 аттестация 4-6 тема 3 аттестация 7-9 тема		Входная конт. работа; Контрольная работа	
Форма промежуточной аттестации (по семестрам)		Зачет		Зачет		Зачет	
Итого		17	17	38	4	4	64

4.2. Содержание практических занятий

№ п/п	№ лекции из рабочей программы	Наименование практического занятия	Количество часов		Рекомендуемая литература и методические разработки (№ источника из списка литературы)
			Очно	Заочно	
1	2	3	4	5	6
1	1	Решение задач. Структурный анализ механизмов.	2		1,2
2	2	Кинематический анализ механизмов. Решение задач. Построение планов механизмов.	2		1,2
3	3	Задачи кинематического анализа с использованием графических методов	2	1	1,2
4	4	Задачи анализа и синтеза кулачковых механизмов.	2		1,2,3
5	5	Определение основных размеров кулачковых механизмов.	2	1	1,2
6	6	Построение профиля кулачка с использованием графических методов.	2		1,2
7	7	Проектирование эвольвентных профилей.	2	1	1,2
8	8	Кинематика планетарных механизмов.	2	1	1,2
9	9	Силы, действующие в механизмах. Решение задач.	1		1,2
Итого			17	4	

4.3. Содержание лабораторных занятий

4.4. Тематика для самостоятельной работы студента

№ п/п	Тематика по содержанию дисциплины, выделенная для самостоятельного изучения	Количество часов		Рекомендуемая литература и источники информации	Формы контроля СРС
		Очно	Заочно		
1	2	2	4	5	6
1	Исторические сведения о развитии науки о машинах, механизмах и их конструировании	2	4	1	Контр. работа №1
2	Техническое проектирование оборудования	2	4	1,2,3	
3	Определение класса и порядка механизма по Ассуру	2	4	1,2,3	
4	Аналитические и экспериментальные методы анализа и синтеза механизмов и машин	2	4	1,2,3	
5	Построение кинематических диаграмм	2	4	1,2,3	
6	Кинематический анализ и синтез кулачковых механизмов	2	4	1,2,3	
7	Методика силового расчета механизма	2	4	1,2,3	
8	Исследование КПД машины.	2	4	1,2,3	Контр. работа №2
9	Определение основных размеров кулачковых механизмов.	2	4	1,2,3	
10	Фрикционные передачи	2	4	1,2,3	
11	Пространственные зубчатые механизмы.	2	4	1,2,3	
12	Коническая передача, зацепление Новикова.	2	4	1,2,3	
13	Волновые передачи.	2	4	1,2,3	Контрольная работа №3
14	Теплостойкость, виброустойчивость машин и оборудования	2	4	1,2,3	
15	Технологичность машин и оборудования	3	3	1,2,3	
16	Уравновешивание и балансировка вращающихся масс.	3	3	1,2,3	
17	Три поколения промышленных роботов	3	3	1,2,3	
	Итого	38	64	1,2,3	

5. Образовательные технологии

В соответствии с требованиями ФГОС ВО по направлению подготовки реализация компетентного подхода в дисциплине предусмотрено широкое использование в учебном процессе активных и интерактивных форм проведения занятий, практические и лабораторные занятия, а так же предусмотрены задания для самостоятельной работы студентов.

5.1. Организация лекций

Лекция является ведущей, направляющей формой учебного процесса. На лекции выносятся основные разделы курса, требующие глубокого понимания и определяющие сущность изучаемой дисциплины. Лекции проводятся в лекционных аудиториях по расписанию занятий, как правило, для нескольких академических групп, объединенных в лекционный поток. На лекции студент должен вести конспект, который в сочетании с рекомендованной литературой используется для подготовки к практическим и лабораторным занятиям, контрольным работам и зачету.

5.2. Организация лабораторных занятий.

Лабораторные занятия предназначены для приобретения навыков общения с мерительным инструментом, определение годности измеренного параметра. Лабораторные занятия проводятся в специальных лабораториях, оборудованных измерительными средствами. Занятия проводятся с половиной академической группы в часы, установленные расписанием занятий. На первом лабораторном занятии студенты получают инструктаж по технике безопасности при работе в лаборатории. Перечень лабораторных работ приведен. Индивидуальные задания и методические указания к выполнению каждой последующей лабораторной работы студент получает после ознакомления с лабораторной работой. Подготовка к выполнению лабораторных работ осуществляется в часы самостоятельной работы. По каждой выполненной лабораторной работе студент оформляет отчет по установленной форме.

5.3. Организация практических занятий.

Практические занятия предназначены для освоения лекций и закрепления самостоятельной работы. На практических занятиях решаются задачи по статистической обработке результатов измерений различных выходных параметров автомобилей, определяются различные виды погрешностей и способы определения годности параметров. Практические работы используются при подготовке к контрольным работам и зачету по предмету. Перечень практических работ приведен.

5.4. Учебно-исследовательская работа.

В процессе изучения дисциплины используется форма практической самостоятельной работы студента, позволяющая изучать научно-техническую информацию по заданной теме, моделировать процессы, проводить расчеты по разработанному алгоритму, участвовать в экспериментах, анализировать и обрабатывать полученные результаты. Результаты исследований представляются на научно-практических конференциях.

Внедрение в учебный процесс информационных технологий сопровождается увеличением объемов самостоятельной работы студентов. Студент в процессе самостоятельной работы должен находиться в режиме постоянной консультации с преподавателями. Кроме того, использование компьютерных технологий в образовательном процессе позволяет постоянно осуществлять различные формы самоконтроля, что повышает мотивацию познавательной деятельности и творческий характер обучения.

Удельный вес занятий проводимых в интерактивной форме составляет 20% аудиторных занятий (10 часов).

6. Оценочные средства для текущего контроля успеваемости, промежуточной аттестации по итогам освоения дисциплины и учебно-методическое обеспечение самостоятельной работы студентов

Фонд оценочных средств является обязательным разделом РПД (разрабатывается как приложение к рабочей программе дисциплины). Приложение А

7. Учебно-методическое и информационное обеспечение дисциплины

/Зав. библиотекой  Алиева Жанна Абуталибовна
(подпись) (ФИО)

Рекомендуемая литература и источники информации (основная и дополнительная)

№ п/п	Виды занятий	Необходимая учебная, учебно-методическая (основная и дополнительная) литература, программное обеспечение и Интернет ресурсы	Количество изданий	
			в библиотеке	на кафедре
1	2	3	4	5
ОСНОВНАЯ				
1.	ЛК., ПЗ	Чмиль, В. П. Теория механизмов и машин : учебно-методическое пособие / В. П. Чмиль. — 3-е изд., стер. — Санкт-Петербург : Лань, 2021. — 280 с. — ISBN 978-5-8114-1222-8. — Текст : электронный // Лань : электронно-библиотечная система.	URL: https://e.lanbook.com/book/167378	
2.	ЛК., ПЗ	Шишлов, С. А. Теория механизмов и машин : учебное пособие / С. А. Шишлов. — Уссурийск : Приморская ГСХА, 2017. — 125 с. — Текст : электронный // Лань : электронно-библиотечная система.	URL: https://e.lanbook.com/book/149276	
ДОПОЛНИТЕЛЬНАЯ				
3.	ЛК., ПЗ	Кокорева, О. Г. Теория механизмов и машин: курс лекций : учебное пособие / О. Г. Кокорева. — Москва : РУТ (МИИТ), 2015. — 84 с. — Текст : электронный // Лань : электронно-библиотечная система.	URL: https://e.lanbook.com/book/188362	

8. Материально-техническое обеспечение дисциплины (модуля)

Дисциплина располагает соответствующим учебно-лабораторным оборудованием. При кафедре функционирует следующее оборудование, приспособление и устройства, которое используется при проведении лекционных, практических и лабораторных занятий:

- компьютерный класс с 8 компьютерами;
- интерактивная доска;
- проектор;
- плакаты;
- макеты кулачковых механизмов;
- макеты плоских рычажных механизмов;
- макеты редукторов цилиндрических и червячных;
- макеты планетарных, волновых, ременных передач,
- макеты кинематических схем плоских рычажных механизмов, кулачковых механизмов, фрикционных и зубчатых зацеплений (цилиндрических, червячных, конических и т.д);

Специальные условия инвалидам и лицам с ограниченными возможностями здоровья (ОВЗ)

Специальные условия обучения и направления работы с инвалидами и лицами с ОВЗ определены на основании:

- Федерального закона от 29.12.2012 №273-ФЗ «Об образовании в Российской Федерации»;
- Федерального закона от 24.11.1995 № 181-ФЗ «О социальной защите инвалидов в Российской Федерации»;
- приказа Минобрнауки России от 05.04.2017 № 301 «Об утверждении Порядка организации и осуществления образовательной деятельности по образовательным программам высшего образования – программам бакалавриата, программам специалитета, программам магистратуры»;
- методических рекомендаций по организации образовательного процесса для обучения инвалидов и лиц с ограниченными возможностями здоровья в образовательных организациях высшего образования, в том числе оснащённости образовательного процесса, утвержденных Минобрнауки России 08.04.2014 № АК-44/05вн).

Под специальными условиями для получения образования обучающихся с ОВЗ понимаются условия обучения, воспитания и развития, включающие в себя использование при необходимости адаптированных образовательных программ и методов обучения и воспитания, специальных учебников, учебных пособий и дидактических материалов, специальных технических средств обучения коллективного и индивидуального пользования, предоставление услуг ассистента (помощника), оказывающего необходимую помощь, проведение групповых и индивидуальных коррекционных занятий, обеспечение доступа в здания ДГТУ и другие условия, без которых невозможно или затруднено освоение ОПОП обучающихся с ОВЗ.

Обучение в рамках учебной дисциплины обучающихся с ОВЗ осуществляется ДГТУ с учетом особенностей психофизического развития, индивидуальных возможностей и состояния здоровья таких обучающихся.

Обучение по учебной дисциплине обучающихся с ОВЗ может быть организовано как совместно с другими обучающимися, так и в отдельных группах.

В целях доступности обучения по дисциплине обеспечивается:

- 1) для лиц с ограниченными возможностями здоровья по зрению:
 - наличие альтернативной версии официального сайта ДГТУ в сети «Интернет» для слабовидящих;
 - весь необходимый для изучения материал, согласно учебному плану (в том числе, для обучающихся по индивидуальным учебным планам) предоставляется в электронном виде на диске.
- индивидуальное равномерное освещение не менее 300 люкс;
- присутствие ассистента, оказывающего обучающемуся необходимую помощь;

- обеспечение возможности выпуска альтернативных форматов печатных материалов (крупный шрифт или аудиофайлы);

- обеспечение доступа обучающегося, являющегося слепым и использующего собаку-проводника, к зданию ДГТУ.

2) для лиц с ОВЗ по слуху:

- наличие микрофонов и звукоусиливающей аппаратуры коллективного пользования (аудиоколонки);

3) для лиц с ОВЗ, имеющих нарушения опорно-двигательного аппарата, материально-технические условия должны обеспечивать возможность беспрепятственного доступа обучающихся в учебные помещения, столовые, туалетные и другие помещения организации, а также пребывания в указанных помещениях (наличие пандусов, поручней, расширенных дверных проемов и других приспособлений).

Перед началом обучения могут проводиться консультативные занятия, позволяющие студентам с ОВЗ адаптироваться к учебному процессу.

В процессе ведения учебной дисциплины научно-педагогическим работникам рекомендуется использование социально-активных и рефлексивных методов обучения, технологий социокультурной реабилитации с целью оказания помощи обучающимся с ОВЗ в установлении полноценных межличностных отношений с другими обучающимися, создании комфортного психологического климата в учебной группе.

Особенности проведения текущей и промежуточной аттестации по дисциплине для обучающихся с ОВЗ устанавливаются с учетом индивидуальных психофизических особенностей (устно, письменно на бумаге, письменно на компьютере, в форме тестирования и др.). При необходимости предоставляется дополнительное время для подготовки ответа на зачете или экзамене

9. Лист изменений и дополнений к рабочей программе

Дополнения и изменения в рабочей программе на 20___/20___ учебный год.

В рабочую программу вносятся следующие изменения:

1.;
2.;
3.;
4.;
5.

или делается отметка о нецелесообразности внесения каких-либо изменений или дополнений на данный учебный год.

Рабочая программа пересмотрена и одобрена на заседании кафедры НГД от _____ года, протокол № _____.

Заведующий кафедрой НГД _____ Алиев Р.М., д.т.н., профессор
(название кафедры) (подпись, дата) (ФИО, уч. степень, уч. звание)

Согласовано:

Декан (директор) _____ Магомедова М.Р., к.т.н., доцент
(подпись, дата) (ФИО, уч. степень, уч. звание)

Председатель МС факультета _____ Курбанова З.А., к.т.н., доцент
(подпись, дата) (ФИО, уч. степень, уч. звание)