

Документ подписан простой электронной подписью

Информация о владельце:

ФИО: Баламирзоев Назим Лиодинович

Должность: Ректор

Дата подписания: 30.05.2024 13:11:33

Уникальный программный ключ:

5cf0d6f89e80f49a334f6a4ba58e91f3326b9926

Министерство науки и высшего образования РФ

**Федеральное государственное бюджетное образовательное учреждение
высшего образования**

«Дагестанский государственный технический университет»

**ПРОГРАММА ПРАКТИЧЕСКОЙ ПОДГОТОВКИ
в форме преддипломной практики
наименование (тип) практики**

Практика преддипломная
наименование практики по ОПОП

для направления (специальности) 54.03.01 – Дизайн
код и полное наименование направления (специальности)

по профилю (специализации, программе) Дизайн интерьера,


факультет Технологический,
наименование факультета, где ведется практика

кафедра курс « Дизайн »,
наименование кафедры, за которой закреплена практика

Форма обучения очная, курс 4 семестр (ы) 8.
очная, очно-заочная, заочная

г. Махачкала 2021

Программа составлена в соответствии с требованиями ФГОС ВО по направлению подготовки (специальности) 54.03.01 - «Дизайн», с учетом рекомендаций и ОПОП ВО по направлению и профилю подготовки Дизайн, Дизайн интерьера.

Разработчики  Парамазова А.Ш. ст.преподаватель, член СХ РФ
подпись (ФИО уч. степень, уч. звание)

« 8 » 09 2021 г.


Зав. кафедрой, за которой закреплена дисциплина (модуль) _____


подпись

Парамазова А.Ш.
(ФИО уч. степень, уч. звание)

« 09 » 09 2021 г.

Программа одобрена на заседании выпускающей кафедры курса «Дизайн» от 09.09.2021 года, протокол № 1.

Зав. выпускающей кафедрой по данному направлению (специальности, профилю)  Парамазова А.Ш.
подпись (ФИО уч. степень, уч. звание)

« 09 » 09 2021 г.

Программа одобрена на заседании Методического совета Технологического факультета от 15.09 2021 года, протокол № 1.

Председатель Методического совета факультета



подпись

Ибрагимова Л.Р., к.т.н., доцент
(ФИО уч. степень, уч. звание)

« 15 » 09 2021 г.

Декан факультета  Абдулхаликов З.А.
подпись ФИО

Начальник УО  Магомаева Э.В.
подпись ФИО

И.О. проректора по УР  Баламирзоев Н.Л.
подпись ФИО

1. Цели преддипломной практики.

Целью преддипломной практики является подготовка обучающихся к выполнению выпускной квалификационной работы и к будущей самостоятельной трудовой деятельности в качестве дизайнера интерьера.

2. Задачи преддипломной практики.

Основными задачами преддипломной практики являются:

- систематизация, закрепление и расширение теоретических знаний, полученных обучающимися при изучении специальных дисциплин;
- практическое развитие профессиональных навыков и компетенции будущих специалистов;
- приобретение опыта решения практических задач, требующих применения профессиональных знаний и умений;
- формирование у обучающихся навыков творческого мышления и самостоятельной деятельности при анализе проблемы;
- сбор, обобщение и анализ полученных в ходе практики материалов для подготовки отчета по практике и использование результатов при написании ВКР;
- выявление степени профессиональной подготовленности обучающегося и его готовности к самостоятельной профессиональной деятельности.

3. Место преддипломной практики в структуре ОПОП.

Преддипломная практика базируется на освоении следующих дисциплин: «Проектирование», «Проектный практикум», «Композиция», «Разработка проектов», «Интерьеры жилых помещений», «Технология моделирования», «Инженерно-техническое обеспечение дизайн-проектирования».

Преддипломная практика проводится в течение 6 недель в 8 учебном семестре.

4. Формы проведения преддипломной практики.

Формой проведения преддипломной практики бакалавров является практика, связанная с выездом обучающихся на базы практик с отрывом от основного места учебы. Базы преддипломной практики могут быть предложены кафедрой или выбраны обучающимися самостоятельно по согласованию с кафедрой. Преддипломная практика, как правило, проводится в органах государственной власти или местного самоуправления, а также возможно ее проведение в структурных подразделениях Дагестанского государственного технического университета

5. Место и время проведения преддипломной практики.

Местом проведения преддипломной практики являются базы практики, т.е. органы государственной власти и местного самоуправления, с которыми у ФГБОУ ВО «ДГТУ» есть договоры на прохождение практики обучающимися. Местом прохождения преддипломной практики могут быть также и структурные подразделения Дагестанского государственного технического университета. Время проведения преддипломной практики: 6 недель на 4 курсе по окончании экзаменационной сессии.

6. Компетенции обучающегося, формируемые в результате прохождения преддипломной практики.

В результате прохождения преддипломной практики обучающийся должен овладеть следующими компетенциями: (перечень компетенций и индикаторов их достижения, относящихся к практике, указан в соответствующей ОПОП).

Код компетенции	Наименование компетенции	Наименование показателя оценивания (показатели достижения заданного уровня освоения компетенций)
УК-1	Способен осуществлять поиск, критический анализ и синтез информации, применять системный подход для решения поставленных задач	<p>УК-1.1. Знает принципы сбора, отбора и обобщения информации, методики системного подхода для решения профессиональных задач.</p> <p>УК-1.2. Умеет анализировать и систематизировать разнородные данные, оценивать эффективность процедур анализа проблем и принятия решений в профессиональной деятельности.</p> <p>УК-1.3. Владеет навыками научного поиска и практической работы с информационными источниками; методами принятия решений.</p>
ОПК-3	Способен решать стандартные задачи профессиональной деятельности на основе информационной и библиографической культуры с применением информационно-коммуникационных технологий и с учетом основных требований информационной безопасности	<p>ОПК-3.3. Владеет навыками подготовки обзоров, аннотаций, составления рефератов, научных докладов, публикаций, и библиографии по научно-исследовательской работе с учетом требований информационной безопасности.</p>
ОПК-4	Способен участвовать в разработке стандартов, норм и правил, а также технической документации, связанной с профессиональной деятельностью	<p>ОПК-4.1. Знает основные стандарты оформления технической документации на различных стадиях жизненного цикла информационной системы.</p> <p>ОПК-4.3. Владеет навыками составления технической документации на различных этапах жизненного цикла информационной системы</p>
ПК-7	Способность осуществлять презентацию информационной системы и начальное обучение пользователей.	<p>ПК-7.1 Знает основы осуществления коммуникаций в органах власти: основные методы ведения деловых переговоров, проведения интервью, этику и этикет делового общения в системе государственного и муниципального управления; основы конфликтологии; способы построения</p>

		<p>грамотной презентации; наименование и сущность параметров, используемых в программе подготовки презентаций;</p> <p>ПК-7.2</p> <p>Умеет; выстраивать межличностные отношения; презентовать результаты проектов; использовать программы подготовки презентаций обучать пользователей информационных систем; разрабатывать пользовательскую документацию; разрабатывать эффективный пользовательский интерфейс программного продукта</p> <p>ПК-7.3</p> <p>Владеет современными технологиями составления презентаций; средствами составления графиков и диаграмм; навыками подготовки иллюстративного сопровождения представления проекта; технологией межличностной и групповой коммуникации в деловом взаимодействии; методами составления учебной презентации и ее публичного представления; методами обучения пользователей ИС</p>
--	--	---

7. Структура и содержание преддипломной практики.

Общая трудоемкость преддипломной практики составляет 9 зачетных единиц 324 часов.

№ п/п	Разделы (этапы) практики	Трудоемкость видов практики включая самостоятельную работу (в часах)			Формы текущего контроля
		Теоретические мероприятия	Производственная работа	Самостоятельная работа	
1	(Указываются разделы (этапы) учебной (производственной, преддипломной) практики. Например: организация практики, подготовительный этап, включающий инструктаж по технике безопасности, производственный, экспериментальный, исследовательский) этап, обработка и анализ полученной информации, подготовка отчета).	3	4	5	6
1	<p>Организационно-подготовительный</p> <ul style="list-style-type: none"> - определение базы практики, рабочих мест обучающихся; - определение обязанностей кафедры, за организацию практики, обязанностей руководителя практики, прав и обязанностей практикантов; - порядка контроля над прохождением практики; - инструктаж по технике безопасности - ознакомительные лекции; - выдача задания по изучению истории, состояния и перспектив развития 	2	8	-	Приказ на практику, собрание со студентами, записи в дневнике, инструктаж по технике безопасности

	исследуемого объекта: анализ организационной структуры и должностных обязанностей сотрудников т.п.					
2	<p>Аналитический</p> <ul style="list-style-type: none"> - сбор материалов для выполнения программы практики - представление руководителю собранных материалов; - анализ собранных материалов, проведение расчетов, составление графиков; - обсуждение с руководителем проделанной части работы. <p style="text-align: center;"><i>Программа практики:</i></p> <ul style="list-style-type: none"> - ознакомление с миссией, целью и задачами деятельности организации; - Сбор и обработка информации, касающейся предметной области, рассматриваемой обучающимся в своей выпускной квалификационной работе. 		147	147	Устный отчет, собеседование, запись в дневнике; презентация части отчета по практике/семинар-обсуждение	
3	<p>Отчетный</p> <ul style="list-style-type: none"> - выработка по итогам прохождения практики выводов и предложений; - оформление отчета по преддипломной практике; - сдача отчета о практике на кафедру; - защита отчета. 		10	10	Защита отчета	
	Итого		2	165	157	324

8. Образовательные, научно-исследовательские и научно-производственные технологии, используемые на практике.

В процессе прохождения практики используются следующие образовательные технологии:

Стандартные методы обучения:

- самостоятельная работа обучающихся вне аудитории, в которую включается выполнение разделов практики в соответствии с индивидуальным заданием и рекомендованными источниками литературы;
- освоение методов анализа информации и интерпретации результатов;
- выполнение письменных аналитических и расчетных заданий в рамках практики с использованием необходимых информационных источников;
- консультации научного руководителя и руководителя практики от организации по актуальным вопросам, возникающим у обучающихся в ходе ее выполнения;
- методологии выполнения домашних заданий, подготовке отчета по практике и доклада по нему, выполнению аналитических заданий.

Методы обучения с применением интерактивных форм образовательных технологий:

- обсуждение подготовленных обучающимися этапов работ по практике;
- защита отчета по практике с использованием презентаций.

9. Учебно-методическое обеспечение самостоятельной работы обучающихся на преддипломной практике.

Перечень образцов документов, необходимых в процессе прохождения и защиты отчета по практике, определяется локальными нормативными актами ФГБОУ ВО «ДГТУ»:

- Положение о практической подготовке обучающихся в ФГБОУ ВО «ДГТУ»;
- Регламент организации и проведения всех видов практик, обучающихся в ФГБОУ ВО «ДГТУ»;
- Учебно-методические указания к прохождению преддипломной практики, разработанной кафедрой курс «Дизайн» ФГБОУ ВО «ДГТУ».

Для успешного прохождения преддипломной практики на всех её этапах требуются, как правило, персональные компьютеры, подключенные к сети Интернет, а также мультимедийное презентационное оборудование.

Структура отчета по практике.

Отчет по практике должен быть выполнен машинописным способом с использованием текстового редактора Microsoft Word 2016. Отчет должен иметь следующую структуру:

1. Титульный лист.
2. Оглавление
3. Введение
4. Основная часть
5. Заключение
6. Список литературы
7. Приложение

Введение должно содержать цель и задачи преддипломной практики, краткую характеристику решаемых во время практики задач и рассматриваемой во втором разделе предметной области,

Основная часть включает в себя следующие пункты:

1. Результаты выполнения общего задания с освещением всех вопросов, изложенных в программе практики;
2. Результаты выполнения индивидуального задания.

В заключении проводится анализ прохождения практики и достигнутых при этом результатов.

Список литературы должен оформляться по общепринятым нормам и правилам.

В тексте отчета должны содержаться ссылки на используемую литературу. Для этого номер из списка литературы указывается в квадратных скобках ([n]). Каждое приложение должно быть размещено с новой страницы с указанием в правом верхнем углу слова "Приложение", порядкового номера приложения и иметь тематический заголовок.

Оформление отчета

Текст отчета пишется с одной стороны стандартного машинописного листа формата А4. Межстрочное расстояние 1,5 интервала, размер шрифта – 14, шрифт – Times New Roman. Слева и справа на листах оставляются поля: слева 3 см, справа 1-1,5 см, сверху и снизу поля 2,0-2,5 см. Абзацный отступ – 1,25 см. Каждый раздел отчета начинается с новой страницы (см. структуру отчета). Все графические элементы (если таковые имеются в отчете) должны нумероваться арабскими цифрами и содержать подрисуночные названия. Иллюстративный материал можно размещать в приложениях. Общий объем отчета не должен превышать 20 страниц текста.

10. Формы текущей и промежуточной аттестации по преддипломной практике

По итогам преддипломной практики обучающийся разрабатывает проект, который является частью его будущей выпускной квалификационной работы, готовит отчет и представляет отзыв из организации, в которой проходила практика, содержащий название организации, продолжительность прохождения практики, описание проделанной обучающимся работы, общую оценку качества его подготовки, умение контактировать с людьми, анализировать ситуацию, работать над проектами и т.д. (с печатью организации).


Отчет по преддипломной практике оформляется в печатном виде. Структура и содержание отчета должны соответствовать программе преддипломной практики. Отчет должен быть заверен печатью и подписан руководителем организации, в которой обучающийся проходил практику. Отчет о практике защищается обучающимся в соответствии с утвержденным в ФБГОУ ВО ДГТУ порядком организации защиты отчетов по практике.

Отчет, дневник, характеристика с места прохождения практики являются документами, на основании которых руководитель практики от университета и от организации определяют степень изученности вопросов, предусмотренных положением и программой практики, оценивают уровень полученных обучающимся знаний и навыков по пятибалльной системе.

Фонд оценочных средств является обязательным разделом практики (разрабатывается как приложение к программе практики).

**11. Учебно-методическое и информационное обеспечение преддипломной практики.
Рекомендуемая литература и источники информации (основная и дополнительная)**

Зав. библиотекой



п/п	Виды занятий	Необходимая учебная, учебно-методическая (основная и дополнительная) литература, программное обеспечение и Интернет ресурсы	Количество изданий	
			В библиотеке	в кафедре
1	2	3	4	5
ОСНОВНАЯ				
1	Практ., срс	Цветкова, А. В. Информатика и информационные технологии : учебное пособие / А. В. Цветкова. — Саратов : Научная книга, 2012. — 189 с. — Текст : электронный //	Электронно-библиотечная система IPR BOOKS : [сайт]. — URL: https://www.iprbooks.hop.ru/6276.html	
2	Практ., срс	Граничин, О. Н. Информационные технологии в управлении : учебное пособие / О. Н. Граничин, В. И. Киев. — 3-е изд. — Москва, Саратов : Интернет-Университет Информационных Технологий (ИНТУИТ), Ай Пи Ар Медиа, 2020. — 400 с. — ISBN 978-5-4497-0319-4. — Текст : электронный //	Электронно-библиотечная система IPR BOOKS : [сайт]. — URL: https://www.iprbooks.hop.ru/89437.html	-
3	Практ., срс	М.М. Шабанова, Алиев Р.Д., Атуева Э.Б. Основы государственного и муниципального управления. - Махачкала: ДГТУ, 2015	8	8
ДОПОЛНИТЕЛЬНАЯ				
4	Практ., срс	Головицына, М. В. Информационные технологии в экономике : учебное пособие / М. В. Головицына. — 3-е изд. — Москва, Саратов : Интернет-Университет Информационных Технологий (ИНТУИТ), Ай Пи Ар Медиа, 2020. — 589 с. — ISBN 978-5-4497-0344-6. — Текст : электронный //	Электронно-библиотечная система IPR BOOKS : [сайт]. — URL: https://www.iprbooks.hop.ru/89438.html	-
5	Практ., срс	Барбаков, О. М. Информационные технологии в управлении : учебное пособие / О. М. Барбаков, Т. А. Николенко. — Тюмень : ТюмГНГУ, 2012. — 384 с. — ISBN 978-5-9961-0564-9. — Текст : электронный //	Лань : электронно-библиотечная система. — URL: https://e.lanbook.com/book/38912	-
ИНТЕРНЕТ-РЕСУРСЫ				
6	Практ., срс	http://window.edu.ru		
7	Практ., срс	http://www.rusedu.info		

	срс			
ПРОГРАММНОЕ ОБЕСПЕЧЕНИЕ				
	Практ., срс	MicrosoftOffice 2013/2007		
	Практ., срс	ОС Windows XP/ 10/ 7/8		
	Практ., срс	СПС Консультант Плюс		

12. Материально-техническое обеспечение преддипломной практики.

Материально-техническое обеспечение практики включает: - библиотечный фонд (учебная, учебно-методическая, справочная литература, научная и деловая периодика, техническая литература); - компьютеризированные рабочие места для обучаемых с доступом в сеть Интернет; - аудитории, оборудованные проекционной техникой.

Программное обеспечение MSOffice (Word, Excel, PowerPoint, Access). Тесты: обучающие и контролирующие. Дополнительный раздаточный материал к практическим занятиям. Исходная информация и методические рекомендации к решению задач

Специальные условия инвалидам и лицам с ограниченными возможностями здоровья (ОВЗ)

Специальные условия обучения и направления работы с инвалидами и лицами с ОВЗ определены на основании:

- Федерального закона от 29.12.2012 №273-ФЗ «Об образовании в Российской Федерации»;
- Федерального закона от 24.11.1995 №181-ФЗ «О социальной защите инвалидов в Российской Федерации»;
- приказа Минобрнауки России от 05.04.2017 № 301 «Об утверждении Порядка организации и осуществления образовательной деятельности по образовательным программам высшего образования – программам бакалавриата, программам специалитета, программам магистратуры»;
- методических рекомендаций по организации образовательного процесса для обучения инвалидов и лиц с ОВЗ в образовательных организациях высшего образования, в том числе оснащенности образовательного процесса, утвержденных Минобрнауки России 08.04.2014 № АК-44/05вн).

Практическая подготовка для обучающихся с ОВЗ и инвалидов организуется с учетом особенностей их психофизического развития, индивидуальных возможностей и состояния здоровья. Инвалиды и лица с ОВЗ могут проходить практическую подготовку в организациях, где созданы специальные рабочие места или имеются возможности принятия таких обучающихся, с учетом рекомендации медико-социальной экспертизы относительно условий и видов труда;

Инвалиды и лица с ОВЗ могут сдавать зачеты в сроки, установленные индивидуальным учебным планом. Инвалиды и лица с ОВЗ, имеющие нарушения опорно - двигательного аппарата, допускаются на аттестационные испытания в сопровождении ассистентов – сопровождающих. Инвалиды и лица с ОВЗ обязаны выполнить программу практики в рамках ОПОП/адаптированной ОПОП.

Программа составлена в соответствии с требованиями ФГОС ВО по направлению подготовки 54.03.01- «Дизайн», профиль «Дизайн интерьера»

Рецензент от выпускающей кафедры по направлению 54.03.01 – «Дизайн»,
профиль «Дизайн интерьера» _____ Курбанов М.К.

13. Лист изменений и дополнений к программе практики

Дополнения и изменения в программе практики на 20__/20__ учебный год.

В программу практики вносятся следующие изменения:

1.;
2.;
3.;
4.;
5.

или делается отметка о нецелесообразности внесения каких-либо изменений или дополнений на данный учебный год.

Программа практики пересмотрена и одобрена на заседании кафедры
_____ от _____ года, протокол № _____.

Заведующий кафедрой _____
(название кафедры) (подпись, дата) (ФИО, уч. степень, уч. звание)

Согласовано:

Декан (директор) _____
(подпись, дата) (ФИО, уч. степень, уч. звание)

Председатель МС факультета _____
(подпись, дата) (ФИО, уч. степень, уч. звание)