

Документ подписан простой электронной подписью  
Информация о владельце:  
ФИО: Баламирзоев Назим Лиодинович  
Должность: Ректор  
Дата подписания: 30.05.2024 13:11:33  
Уникальный программный ключ:  
5cf0d6f89e80f49a334f6a4ba58e91f3326b9926

Министерство науки и высшего образования РФ

Федеральное государственное бюджетное образовательное учреждение  
высшего образования

«Дагестанский государственный технический университет»

**ПРОГРАММА ПРАКТИЧЕСКОЙ ПОДГОТОВКИ  
в форме производственной (проектно-технологической)  
практики**

наименование (тип) практики

Практика Производственная (проектно-технологическая)  
наименование практики по ОПОП

для направления (специальности) 54.03.01 – Дизайн  
код и полное наименование направления (специальности)

по профилю (специализации, программе) Дизайн интерьера.


факультет Технологический  
наименование факультета, где ведется практика

кафедра курс «Дизайн»  
наименование кафедры, за которой закреплена практика

Форма обучения очная, заочная, курс 2 семестр (ы) 4.  
очная, очно-заочная, заочная

г. Махачкала 2021

Программа составлена в соответствии с требованиями ФГОС ВО по направлению подготовки (специальности) 54.03.01 - «Дизайн», с учетом рекомендаций и ОПОП ВО по направлению и профилю подготовки Дизайн, Дизайн интерьера.

Разработчики  Парамазова А.Ш., ст. преподаватель, член СХ РФ  
подпись (ФИО уч. степень, уч. звание)

« 8 » 09 2021 г.


Зав. кафедрой, за которой закреплена дисциплина (модуль) \_\_\_\_\_

 Парамазова А.Ш.  
подпись (ФИО уч. степень, уч. звание)

« 09 » 09 2021 г.

Программа одобрена на заседании выпускающей кафедры курса «Дизайн» от 09.09.2021 года, протокол № 1.

Зав. выпускающей кафедрой по данному направлению (специальности,

профилю)  Парамазова А.Ш.  
подпись (ФИО уч. степень, уч. звание)


« 09 » 09 2021 г.


Программа одобрена на заседании Методического совета Технологического факультета от 15.09 2021 года, протокол № 1.

Председатель Методического совета факультета

 Ибрагимова Л.Р., к.т.н., доцент  
подпись (ФИО уч. степень, уч. звание)

« 15 » 09 2021 г.

Декан факультета  Абдулхаликов З.А.  
подпись ФИО

Начальник УО  Магомаева Э.В.  
подпись ФИО

И.О. проректора по УР  Баламирзоев Н.Л.  
подпись ФИО

### **1. Цели производственной практики.**

Цели проектно-технологической практики:

- закрепление и углубление теоретических знаний, полученных при изучении дисциплин учебного плана;
- ознакомление с миссией, целью и задачами деятельности организаций в сфере дизайна, с их организационной и функциональной структурой;
- изучение должностных обязанностей сотрудников, обеспечивающих решение проектных задач;
- знакомство и изучение принципов работы над дизайн-проектом;
- закрепление и углубление практических навыков в области дизайн-проектирования

### **2. Задачи производственной практики.**

Задачами производственной практики являются:

- ознакомление с миссией, целью и задачами деятельности организаций, их структурой и с организацией информационного обеспечения их деятельности;
- изучение порядка и методов ведения делопроизводства, требований к техническим программным средствам, используемым в дизайн-проектировании;
- приобретение практических навыков работы, выбора и обоснования проектных решений, формирования требований к дизайн-проектированию

### **3. Место производственной практики в структуре ОПОП.**

Производственная (проектно-технологическая) практика является обязательным разделом ОПОП ВО по направлению подготовки 54.03.01 «Дизайн», профиль «Дизайн интерьера». Производственная практика относится к обязательной части блока Б2 учебного плана ОПОП ВО. Практика вырабатывает умения и практические навыки, приобретаемые обучающимися в результате освоения теоретических дисциплин Блока Б1 способствует комплексному формированию универсальных, общепрофессиональных компетенций у обучающихся. Основными дисциплинами, на которых базируется производственная практика, являются: Проектирование, Теория дизайна, Информационные системы и технологии, Компьютерное проектирование, Разработка проектов, Визуальные коммуникации.

### **4. Формы проведения производственной практики.**

Форма проведения практики – дискретно (путем выделения в календарном учебном графике непрерывного периода учебного времени для проведения данного вида практики). В период практики обучающийся работает в студиях и организациях, выполняющих разработку дизайн проектов. Выполнение отдельных функциональных обязанностей в рамках соответствующих должностных инструкций. Встречи-беседы с заказчиками и специалистами. Участие в рабочих совещаниях, наблюдение за технологиями дизайнерской деятельности. Изучение документов в соответствии с программой прохождения практики.

### **5. Место и время проведения производственной практики.**

В соответствии с учебным планом и положением о порядке проведения практики обучающихся, объектами практического изучения являются Министерство культуры и подведомственные ему организации, а также студии дизайна, архитектурно-дизайнерские бюро.

Производственная практика проводится в профильных организациях и учреждениях в соответствии с заключенными договорами на прохождение практики. Руководство практикой осуществляется преподавателями образовательной организации, и специалистами профильных организаций и учреждений. Для лиц с ограниченными возможностями здоровья выбор мест прохождения практики может быть осуществлен с

учетом состояния здоровья и требования по доступности.

Время проведения практики: в соответствии с учебным планом подготовки бакалавра по направлению 54.03.01 «Дизайн», профиль «Дизайн интерьера»

### 6. Компетенции обучающегося, формируемые в результате прохождения производственной практики.

В результате прохождения производственной практики обучающийся должен овладеть следующими компетенциями: (перечень компетенций и индикаторов их достижения, относящихся к практике, указан в соответствующей ОПОП).

Код компетенции	Наименование компетенции	Наименование показателя оценивания (показатели достижения заданного уровня освоения компетенций)
УК-1	Способен осуществлять поиск, критический анализ и синтез информации, применять системный подход для решения поставленных задач	УК-1.2. Умеет анализировать и систематизировать разнородные данные, оценивать эффективность процедур анализа проблем и принятия решений в профессиональной деятельности. УК-1.3. Владеет навыками научного поиска и практической работы с информационными источниками; методами принятия решений.
ОПК-1	Способен применять естественнонаучные и общинженерные знания, методы математического анализа и моделирования, теоретического и экспериментального исследования в профессиональной деятельности.	ОПК-1.1 Знает и соблюдает этические требования к служебному поведению ОПК-1.2 Способен осуществлять профессиональную деятельность в соответствии с нормами законодательства Российской Федерации и служебной этики основной смысл его деятельности

### 7. Структура и содержание производственной практики.

Общая трудоемкость производственной практики составляет   3   зачетных единиц   108   часов.

№ п/п	Разделы (этапы) практики	Трудоемкость видов практики включая самостоятельную работу (в часах)			Формы текущего контроля
		Теоретические мероприятия	Производственная работа	Самостоятельная работа	
	(Указываются разделы (этапы) учебной (производственной, преддипломной) практики. Например: организация практики, подготовительный этап, включающий инструктаж по технике безопасности, производственный, экспериментальный, исследовательский) этап, обработка и анализ полученной информации, подготовка отчета).				

1	2	3	4	5	6
1	<p><b>Организационно-подготовительный</b></p> <ul style="list-style-type: none"> <li>- определение базы практики, рабочих мест обучающихся;</li> <li>- определение обязанностей кафедры за организацию практики, обязанностей руководителя практики, прав и обязанностей студентов-практикантов;</li> <li>- порядка контроля над прохождением практики;</li> <li>- инструктаж по технике безопасности</li> <li>- ознакомительные лекции;</li> <li>- выдача задания по изучению истории, состояния и перспектив развития исследуемого объекта: анализ организационной структуры и должностных обязанностей сотрудников т.п.</li> </ul>	2	2	-	Приказ на практику, собрание со студентами, записи в дневнике, инструктаж по технике безопасности
2	<p><b>Аналитический</b></p> <ul style="list-style-type: none"> <li>- сбор материалов для выполнения программы практики</li> <li>- представление руководителю собранных материалов;</li> <li>- анализ собранных материалов, проведение расчетов, составление графиков;</li> <li>- обсуждение с руководителем проделанной части работы.</li> </ul> <p style="text-align: center;"><i>Программа практики:</i></p> <ul style="list-style-type: none"> <li>- ознакомление с миссией, целью и задачами деятельности организации и ее функциональной структурой.</li> <li>- изучение обязанностей должностных лиц ;</li> <li>- изучение порядка и методов ведения делопроизводства, требований к техническим программным средствам, используемому в дизайн-проектировании;</li> <li>- знакомство и изучение принципов работы организации;</li> <li>- изучение состава оборудования и программного обеспечения, используемых для автоматизации своей работы.</li> </ul>		47	47	Устный отчет, собеседование, запись в дневнике; презентация части отчета по практике/семинар-обсуждение
3	<p><b>Отчетный</b></p> <ul style="list-style-type: none"> <li>- выработка по итогам прохождения практики выводов и предложений;</li> <li>- оформление отчета по производственной практике;</li> <li>- сдача отчета о практике на кафедру;</li> <li>- защита отчета.</li> </ul>		5	5	Защита отчета
	<b>Итого</b>	2	54	52	108

## **8. Образовательные, научно-исследовательские и научно-производственные технологии, используемые на практике.**

Образовательные, научно-исследовательские и научно- производственные технологии, используемые при прохождении проектно-технологической практики определяются применяемыми на месте практики методиками анализа тех или иных вопросов дизайн-проектирования, компьютерными технологиями и программными продуктами, а также методами и приемами научного исследования изученными в процессе подготовки по программе бакалавра.

В процессе прохождения практики используются следующие образовательные технологии: Стандартные методы обучения: · самостоятельная работа студентов вне аудитории, в которую включается выполнение разделов практики в соответствие с индивидуальным заданием и рекомендованными источниками литературы; · освоение методов анализа информации и интерпретации результатов; · выполнение письменных аналитических и расчетных заданий в рамках практики с использованием необходимых информационных источников; · консультации научного руководителя и руководителя практики от организации по актуальным вопросам, возникающим у студентов в ходе ее выполнения; методологии выполнения домашних заданий, подготовке отчета по практике и доклада по нему, выполнению аналитических заданий. Методы обучения с применением интерактивных форм образовательных технологий: · обсуждение подготовленных студентами этапов работ по практике; · защита отчета по практике с использованием презентаций.

## **9. Учебно-методическое обеспечение самостоятельной работы обучающихся на производственной практике.**

Перечень образцов документов, необходимых в процессе прохождения и защиты отчета по практике, определяется локальными нормативными актами ФГБОУ ВО «ДГТУ»:

- Положение о практической подготовке обучающихся в ФГБОУ ВО «ДГТУ»;
- Регламент организации и проведения всех видов практик, обучающихся в ФГБОУ ВО «ДГТУ»;
- Методические указания к прохождению производственной (проектно-технологической) практики, разработанные кафедрой курсом дизайна ФГБОУ ВО «ДГТУ».

Для успешного прохождения проектно-технологической практики на всех её этапах требуются, как правило, персональные компьютеры, подключенные к сети Интернет, а также мультимедийное презентационное оборудование.

### **Структура отчета по практике.**

Отчет по практике должен быть выполнен машинописным способом с использованием текстового редактора Microsoft Word 2016. Отчет должен иметь следующую структуру:

1. Титульный лист.
2. Оглавление
3. Введение
4. Основная часть
5. Заключение
6. Список литературы
7. Приложение

Введение должно содержать цель проектно-технологической практики, краткую характеристику решаемых во время практики задач и рассматриваемой во втором разделе предметной области, Основная часть включает в себя следующие пункты:

1. Результаты выполнения общего задания с освещением всех вопросов, изложенных в программе практики;

2. Проектирование и разработка посредством СУБД MS SQL Server 2016 базы данных с двумя таблицами, связанными между собой ключами, для хранения и обработки информации, касающейся органа государственной власти или местного самоуправления, где проходит практику обучающийся

Список литературы должен оформляться по общепринятым нормам и правилам.

В тексте отчета должны содержаться ссылки на используемую литературу. Для этого номер из списка литературы указывается в квадратных скобках ([n]). Каждое приложение должно быть размещено с новой страницы с указанием в правом верхнем углу слова "Приложение", порядкового номера приложения и иметь тематический заголовок.

### **Оформление отчета**

Текст отчета пишется с одной стороны стандартного машинописного листа формата А4. Межстрочное расстояние 1,5 интервала, размер шрифта – 14, шрифт – Times New Roman. Слева и справа на листах оставляются поля: слева 3 см, справа 1-1,5 см, сверху и снизу поля 2,0-2,5 см. Абзацный отступ – 1,25 см. Каждый раздел отчета начинается с новой страницы (см. структуру отчета). Все графические элементы (если таковые имеются в отчете) должны нумероваться арабскими цифрами и содержать подрисуночные названия. Иллюстративный материал можно размещать в приложениях. Общий объем отчета не должен превышать 20 страниц текста.

### **10. Формы текущей и промежуточной аттестации по производственной практике.**

Аттестация по итогам практики осуществляется на основе оценки решения обучающимися задач практики, отзыва руководителя практики об уровне их знаний и умений. Отчет, дневник, характеристика с места прохождения практики являются документами, на основании которых руководитель практики от кафедры определяет степень изученности вопросов, предусмотренных положением и программой практики. Отчет по производственной практике представляется обучающимися на кафедру в установленные учебным графиком сроки. По итогам аттестации практики выставляется дифференцированная оценка. Защита отчета по практике происходит в виде подготовки презентации с использованием мультимедийных технологий.

*Фонд оценочных средств является обязательным разделом практики (разрабатывается как приложение к программе практики).*

11. Учебно-методическое и информационное обеспечение производственной, практики.

Рекомендуемая литература и источники информации (основная и дополнительная)

Зав. библиотекой

п/п	Виды занятий	Необходимая учебная, учебно-методическая (основная и дополнительная) литература, программное обеспечение и Интернет ресурсы	Количество изданий	
			В библиотеке	на кафедре
1	2	3	4	5
<b>ОСНОВНАЯ</b>				
1	Практ., срс	Цветкова, А. В. Информатика и информационные технологии : учебное пособие / А. В. Цветкова. — Саратов : Научная книга, 2012. — 189 с. — Текст : электронный //	Электронно-библиотечная система IPR BOOKS : [сайт]. — URL: <a href="https://www.iprbooks.hop.ru/6276.html">https://www.iprbooks.hop.ru/6276.html</a>	
2	Практ., срс	Граничин, О. Н. Информационные технологии в управлении : учебное пособие / О. Н. Граничин, В. И. Киев. — 3-е изд. — Москва, Саратов : Интернет-Университет Информационных Технологий (ИНТУИТ), Ай Пи Ар Медиа, 2020. — 400 с. — ISBN 978-5-4497-0319-4. — Текст : электронный //	Электронно-библиотечная система IPR BOOKS : [сайт]. — URL: <a href="https://www.iprbooks.hop.ru/89437.html">https://www.iprbooks.hop.ru/89437.html</a>	-
3	Практ., срс	М.М. Шабанова, Алиев Р.Д., Атуева Э.Б. Основы государственного и муниципального управления. - Махачкала: ДГТУ, 2015	8	8
<b>ДОПОЛНИТЕЛЬНАЯ</b>				
4	Практ., срс	Головицына, М. В. Информационные технологии в экономике : учебное пособие / М. В. Головицына. — 3-е изд. — Москва, Саратов : Интернет-Университет Информационных Технологий (ИНТУИТ), Ай Пи Ар Медиа, 2020. — 589 с. — ISBN 978-5-4497-0344-6. — Текст : электронный //	Электронно-библиотечная система IPR BOOKS : [сайт]. — URL: <a href="https://www.iprbooks.hop.ru/89438.html">https://www.iprbooks.hop.ru/89438.html</a>	-
5	Практ., срс	Барбаков, О. М. Информационные технологии в управлении : учебное пособие / О. М. Барбаков, Т. А. Николенко. — Тюмень : ТюмГНГУ, 2012. — 384 с. — ISBN 978-5-9961-0564-9. — Текст : электронный //	Лань : электронно-библиотечная система. — URL: <a href="https://e.lanbook.com/book/38912">https://e.lanbook.com/book/38912</a>	-
<b>ИНТЕРНЕТ-РЕСУРСЫ</b>				
6	Практ., срс	<a href="http://window.edu.ru">http://window.edu.ru</a>		



7	Практ., срс	http://www.rusedu.info		
<b>ПРОГРАММНОЕ ОБЕСПЕЧЕНИЕ</b>				
	Практ., срс	MicrosoftOffice 2013/2007		
	Практ., срс	ОС Windows XP/ 10/ 7/8		
	Практ., срс	СПС Консультант Плюс		

## **12. Материально-техническое обеспечение производственной практики.**

Материально-техническое обеспечение практик включает: - библиотечный фонд (учебная, учебно-методическая, справочная литература, научная и деловая периодика, техническая литература); - компьютеризированные рабочие места для обучаемых с доступом в сеть Интернет; - аудитории, оборудованные проекционной техникой.

Программное обеспечение MSOffice (Word, Excel, PowerPoint, Access). Тесты: обучающие и контролирующие. Дополнительный раздаточный материал к практическим занятиям. Исходная информация и методические рекомендации к решению задач

### **Специальные условия инвалидам и лицам с ограниченными возможностями здоровья (ОВЗ)**

Специальные условия обучения и направления работы с инвалидами и лицами с ОВЗ определены на основании:


- Федерального закона от 29.12.2012 №273-ФЗ «Об образовании в Российской Федерации»;
- Федерального закона от 24.11.1995 №181-ФЗ «О социальной защите инвалидов в Российской Федерации»;
- приказа Минобрнауки России от 05.04.2017 № 301 «Об утверждении Порядка организации и осуществления образовательной деятельности по образовательным программам высшего образования – программам бакалавриата, программам специалитета, программам магистратуры»;
- методических рекомендаций по организации образовательного процесса для обучения инвалидов и лиц с ОВЗ в образовательных организациях высшего образования, в том числе оснащенности образовательного процесса, утвержденных Минобрнауки России 08.04.2014 № АК-44/05вн).

Практическая подготовка для обучающихся с ОВЗ и инвалидов организуется с учетом особенностей их психофизического развития, индивидуальных возможностей и состояния здоровья. Инвалиды и лица с ОВЗ могут проходить практическую подготовку в организациях, где созданы специальные рабочие места или имеются возможности принятия таких обучающихся, с учетом рекомендации медико-социальной экспертизы относительно условий и видов труда;

Инвалиды и лица с ОВЗ могут сдавать зачеты в сроки, установленные индивидуальным учебным планом. Инвалиды и лица с ОВЗ, имеющие нарушения опорно-двигательного аппарата, допускаются на аттестационные испытания в сопровождении ассистентов – сопровождающих. Инвалиды и лица с ОВЗ обязаны выполнить программу практики в рамках ОПОП/адаптированной ОПОП.

Программа составлена в соответствии с требованиями ФГОС ВО по направлению подготовки 54.03.01- «Дизайн», профиль «Дизайн интерьера»

Рецензент от выпускающей кафедры \_\_\_\_\_



Курбанов М.К.

### 13. Лист изменений и дополнений к программе практики

Дополнения и изменения в программе практики на 20\_\_/20\_\_ учебный год.

В программу практики вносятся следующие изменения:

1. ....;
2. ....;
3. ....;
4. ....;
5. ....

или делается отметка о нецелесообразности внесения каких-либо изменений или дополнений на данный учебный год.

Программа практики пересмотрена и одобрена на заседании кафедры  
\_\_\_\_\_ от \_\_\_\_\_ года, протокол № \_\_\_\_\_.

Заведующий кафедрой \_\_\_\_\_  
(название кафедры) (подпись, дата) (ФИО, уч. степень, уч. звание)

#### Согласовано:

Декан (директор) \_\_\_\_\_  
(подпись, дата) (ФИО, уч. степень, уч. звание)

Председатель МС факультета \_\_\_\_\_  
(подпись, дата) (ФИО, уч. степень, уч. звание)